



Tu mayorista
de jardinería
desde 1989



El jardín es una pasión común a todos los miembros del equipo de Bruc Jardí.

Una pasión que dura desde hace más de 35 años. Una pasión que nos impulsa a renovarnos constantemente y adaptarnos a las nuevas tendencias y a las demandas de nuestros clientes.

Esta pasión, la compartimos con vosotros, profesionales del jardín, que sabéis como transmitirla en vuestros proyectos.

Estamos orgullosos de ser vuestro proveedor de materiales de jardinería y orgullosos de la confianza que depositáis en nosotros.

Bruc Jardí, tu mayorista de materiales de jardinería



35 anys
años
ans

| | Pág. | | Pág. |
|---|------|--|------|
| 01. PIEDRA NATURAL PARA EXTERIORES | | 04.3 Placas estabilizadoras | 71 |
| 01.1 Piquetas y monolitos | 4 | 04.4 Áridos decorativos y arena | 72 |
| 01.2 Piedras ejemplares | 6 | 04.5 Gaviones decorativos y profesionales | 79 |
| 01.3 Pasos japoneses | 8 | | |
| 01.4 Paneles premontados | 10 | 05. CERCADOS | |
| 01.5 Mampostería | 12 | 05.1 Cercados naturales | 81 |
| 01.6 Losas y baldosas | 15 | 05.2 Cercados plásticos | 84 |
| 01.07 Adoquines | 24 | | |
| 02. MADERAS PARA EXTERIOR | | 06. MALLAS Y PERFILES | |
| 02.1 Madera línea profesional | 26 | 06.1 Mallas | 87 |
| 02.2 Madera línea Garden | 31 | 06.2 Perfiles | 89 |
| 02.3 Tarima tecnológica | 34 | | |
| 02.4 Conservación y tratamiento de la madera | 35 | 07. TIERRAS Y MULCHINGS | |
| 02.5 Herrajes y tornillería | 36 | 07.1 Tierras, sustratos y enmiendas | 90 |
| 02.6 Ecotraviesas | 39 | 07.2 Mulchings | 92 |
| 02.7 Traviesas recuperadas | 40 | 07.3 Envasados | 93 |
| | | 07.4 Fertilizantes | 94 |
| 03. CÉSPED ARTIFICIAL | | 08. GAMA DECORACIÓN | |
| 03.1 Césped artificial decorativo | 41 | 08.1 Bolas decorativas | 95 |
| 03.2 Césped artificial deportivo | 53 | 08.2 Figuras | 97 |
| 03.3 Complementos | 56 | 08.3 Complementos de decoración | 100 |
| 04. ÁRIDOS, BOLOS Y PIEDRAS DECORATIVAS | | 09. SERVICIOS AL PROFESIONAL | |
| 04.1 Bolos y piedras decorativas | 58 | 09.1 Servicio de transporte | 102 |
| 04.2 Marmolinas decorativas | 69 | 09.2 Colocación de adoquines | 103 |
| | | 09.3 Soluciones personalizadas con madera | 103 |
| | | 10. DÓNDE ESTAMOS | |



PIEDRA NATURAL PARA EXTERIORES: piquetas



PIQUETA DE PIZARRA NATURAL

| Código | Mineral | Embalaje | Cantidad/palet | Peso/Palet | U. de venta | Color | Grosor | Acabado | Medidas |
|-----------|---------|----------|----------------|------------|-------------|-------|--------|---------|-------------|
| MA34-PI17 | PIZARRA | PALET | 80 u | 1360 Kg | PIEZA | NEGRO | 6 cm | NATURAL | 50X10X6 cm |
| MA34-PI07 | PIZARRA | PALET | 180 u | 1170 Kg | PIEZA | NEGRO | 3 cm | NATURAL | 80x10x3 cm |
| MA34-PI48 | PIZARRA | PALET | 55 u | 800 Kg | PIEZA | NEGRO | 6 cm | NATURAL | 80x10x6 cm |
| MA34-PI09 | PIZARRA | PALET | 120 u | 1020 Kg | PIEZA | NEGRO | 3 cm | NATURAL | 100x10x3 cm |
| MA34-PI06 | PIZARRA | PALET | 60 u | 1020 Kg | PIEZA | NEGRO | 6 cm | NATURAL | 100x10x6 cm |
| MA34-PI10 | PIZARRA | PALET | 40 u | 1530 Kg | PIEZA | NEGRO | 6 cm | NATURAL | 150x10x6 cm |
| MA34-PI05 | PIZARRA | PALET | 30 u | 2040 Kg | PIEZA | NEGRO | 6 cm | NATURAL | 200x10x6 cm |



Palet

PIQUETA DE ESQUISTO

| Código | Mineral | Embalaje | Cantidad/palet | Peso/Palet | Ud. Venta | Color | Acabado | Medidas |
|-----------|----------|----------|----------------|--------------|-----------|-------|---------|----------------------|
| LO08-28TA | Esquisto | Palet | 200 ud. | 1400-1600 Kg | PIEZA | NEGRO | NATURAL | 50 x 8-10 x 6-10 cm |
| LO08-24TA | Esquisto | Palet | 100 ud. | 1400-1600 Kg | PIEZA | NEGRO | NATURAL | 100 x 8-10 x 6-10 cm |
| LO08-27TA | Esquisto | Palet | 80 ud. | 1600-1800 Kg | PIEZA | NEGRO | NATURAL | 150 x 6-8 x 6-10 cm |
| LO08-23CO | Esquisto | Palet | 80 ud. | 2600 Kg | PIEZA | NEGRO | NATURAL | 200 x 6-8 x 6-10 cm |
| LO08-24CO | Esquisto | Palet | 40 ud. | 1400-1600 Kg | PIEZA | NEGRO | NATURAL | 250 x 6-8 x 6-10 cm |
| LO08-25CO | Esquisto | Palet | 25 ud. | 1100-1300 Kg | PIEZA | NEGRO | NATURAL | 300 x 6-8 x 6-10 cm |



Palet

PIQUETA DE ESQUISTO PUNTA NATURAL

| Código | Mineral | Embalaje | Cantidad/palet | Peso/Palet | Ud. Venta | Color | Acabado | Medidas |
|-----------|----------|----------|----------------|--------------|-----------|-------|---------|----------------------|
| LO08-PX01 | Esquisto | Palet | 100 ud. | 1400-1600 Kg | PIEZA | NEGRO | NATURAL | 100 x 8-10 x 6-10 cm |
| LO08-PX02 | Esquisto | Palet | 80 ud. | 1600-1800 Kg | PIEZA | NEGRO | NATURAL | 150 x 6-8 x 6-10 cm |
| LO08-PX03 | Esquisto | Palet | 80 ud. | 2600 Kg | PIEZA | NEGRO | NATURAL | 200 x 6-8 x 6-10 cm |
| LO08-PX04 | Esquisto | Palet | 40 ud. | 1400-1600 Kg | PIEZA | NEGRO | NATURAL | 250 x 6-8 x 6-10 cm |



Palet

Piedra natural que puede sufrir algunas variaciones de tonalidad, textura, veteado.



MONOLITO DE PIZARRA

| Código | Mineral | Medidas | Ud. de venta | Color | U/Palet |
|------------|---------|--------------|--------------|-------|------------|
| 11DEC-35MT | PIZARRA | 60-110 cm | PIEZA | NEGRO | 55 a 65 |
| 11DEC-34MT | PIZARRA | 115 - 200 cm | PIEZA | NEGRO | 3 a 6 |
| 11DEC-31MT | PIZARRA | ----- | TONELADA | NEGRO | Según peso |



PALET



MONOLITO DE ESQUISTO

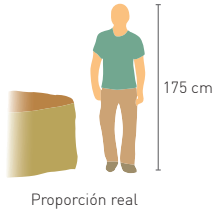
| Código | Mineral | Ud. de venta | Color | U/Palet |
|------------|----------|--------------|-------------|------------|
| 11DEC-30MT | ESQUISTO | TONELADA | NEGRO ÓXIDO | Según peso |



PALET

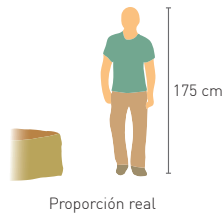


01.2



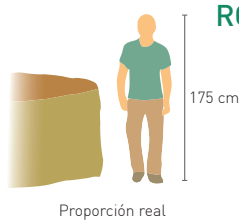
BANCO RUBIELOS

| Código | Peso | Acabado | Medidas | Embalaje |
|-----------|-----------|---------|-----------------------------|----------|
| MA34-BA06 | 500 KG/ML | SERRADO | Largo libre x 50 x 40 cm | Granel |
| MA34-BA07 | 500 KG/ML | RÚSTICO | Largo libre x 50 x 35/45 cm | Granel |



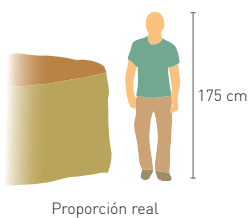
PIEDRA BLOQUE DE CANTERA

| Código | Peso | Embalaje |
|-----------|---------------|---------------|
| R016-2P24 | 250 - 1000 KG | Palet flejado |



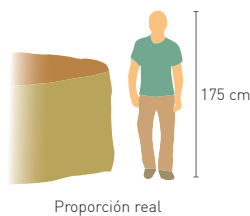
ROCA AMARILLO FÓSIL EJEMPLAR

| Código | Peso |
|-----------|--------|
| BD32-RA01 | 3-8 TN |



ROCA BLANCO MEDITERRÁNEO

| Código | Peso |
|-----------|--------|
| BD32-RB01 | 3-8 TN |



BANCO ROCALLA CANTERA

| Código | Peso |
|-----------|--------|
| MA34-BA03 | 1-3 TN |





pedras ejemplares

CATSTONES
by BRUC JARDÍ

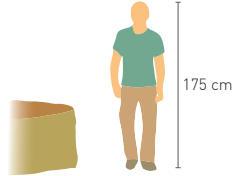
By **BRUC JARDÍ**

BANCO LAJA CANTERA

| Código | Peso |
|-----------|----------------|
| MA34-BA04 | 1300 - 1400 KG |



PALET



Proporción real

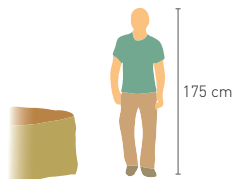


BOLO DE MONTAÑA

| Código | Peso |
|-----------|-------------------|
| R016-3B12 | GRANEL 0,1-2,5 TN |
| R016-3B13 | PALET FLEJADO |



A GRANEL



Proporción real

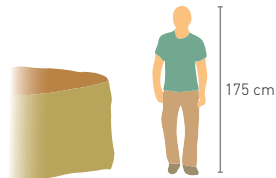


PIEDRA DE MONTAÑA

| Código | Peso |
|-----------|------------|
| R016-3B10 | 0,1-3,0 TN |



A GRANEL



Proporción real



BOLO RÍO GRANDE

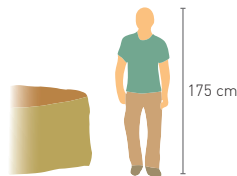
| Código | Peso | Embalaje |
|-----------|---------------|---------------|
| R016-3B45 | 250 - 1000 KG | Granel |
| R016-3B46 | 250 - 1000 KG | Palet flejado |



A GRANEL



PALET



Proporción real

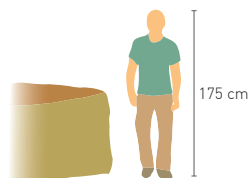


ROCA VOLCÁNICA EJEMPLAR

| Código | Peso |
|-----------|----------|
| AD20-RV03 | 0,3-2 TN |



A GRANEL



Proporción real



pasos japoneses

01.3



PASO JAPONES PIZARRA NEGRA NATURAL

| Código | Mineral | Embalaje | UD. Palet | Peso/Palet | Ud. Venta | Color Principal | Formato | Grosor | Acabado | Formato |
|-----------|---------|----------|-----------|------------|-----------|-----------------|---------|-------------|---------|------------|
| LO08-16PJ | Pizarra | Palet | 200 | 800 Kg | PIEZA | NEGRO | PEQUEÑO | APROX. 20MM | NATURAL | REDONDEADO |
| LO08-21PJ | Pizarra | Palet | 125 | 875 Kg | PIEZA | NEGRO | MEDIANO | APROX. 20MM | NATURAL | REDONDEADO |
| LO08-15PJ | Pizarra | Palet | 70 | 1400 Kg | PIEZA | NEGRO | GRANDE | APROX. 20MM | NATURAL | REDONDEADO |



PASO JAPONÉS PIZARRA IRREGULAR

| Código | Mineral | Embalaje | UD-M2/palet | Peso/Palet | Peso/Ud- M2 | Ud. Venta | Color | Grosor | Acabado | Medidas |
|-----------|---------|----------|-------------|------------|-------------|-----------|-------|--------------|---------------------|-------------|
| LO08-00PJ | PIZARRA | PALET | 120 U. | 480 Kg | 40 Kg/Ud | PIEZA | NEGRO | 1,5 / 2,5 cm | NATURAL, REDONDEADO | IRREGULARES |



PASO JAPONÉS PIZARRA NEGRA

| Código | Mineral | Embalaje | Cantidad/palet | Peso/Palet | Peso/Ud. | Ud. Venta | Color | Grosor | Acabado | Medidas |
|-----------|---------|----------|----------------|------------|----------|-----------|-------|--------------|---------|---------|
| LO08-01PJ | PIZARRA | PALET | 200 U. | 700 Kg | 3,5 Kg | PIEZA | NEGRO | 1,5 / 2,5 cm | NATURAL | 30 cm |
| LO08-02PJ | PIZARRA | PALET | 145 U. | 1100 Kg | 7,6 Kg | PIEZA | NEGRO | 1,5 / 2,5 cm | NATURAL | 40 cm |
| LO08-03PJ | PIZARRA | PALET | 120 U. | 950 Kg | 7,9 Kg | PIEZA | NEGRO | 1,5 / 2,5 cm | NATURAL | 50 cm |



EXPOSITOR PLV PARA PASO JAPONÉS DE PIZARRA



Piedra natural que puede sufrir algunas variaciones de tonalidad, textura, veteado.



PASO JAPONÉS MINT Y MODAK

| Código | Descripción | Diámetro | Ud. Venta | Embalaje | Grosor | Color | Acabado | Cantidad/pal. | Peso/Palet |
|-----------|--------------------|----------|-----------|----------|--------|---------|-------------------|---------------|------------|
| LO08-11PJ | PASO JAPONÉS MINT | 40 CM | PIEZA | Palet | 2 cm | CREMA | NATURAL/CALIBRADO | 60 Ud. | 600 Kg |
| LO08-12PJ | PASO JAPONÉS MINT | 50 CM | PIEZA | Palet | 2 cm | CREMA | NATURAL/CALIBRADO | 50 Ud. | 700 Kg |
| LO08-13PJ | PASO JAPONÉS MODAK | 40 CM | PIEZA | Palet | 2 cm | BURDEOS | NATURAL/CALIBRADO | 60 Ud. | 600 Kg |
| LO08-14PJ | PASO JAPONÉS MODAK | 50 CM | PIEZA | Palet | 2 cm | BURDEOS | NATURAL/CALIBRADO | 50 Ud. | 700 Kg |



PALET



PASO JAPONÉS FILITA

| Código | Descripción | Ud. Venta | Embalaje | Peso Ud. | Color | Acabado | Cantidad/pal. | Peso/Palet | Grosor |
|-----------|----------------------------------|-----------|----------|----------|-----------|-------------------|---------------|------------|--------|
| LO08-19PJ | PASO JAPONES FILITA ROJA PEQUEÑA | PIEZA | PALET | 10 KG | ROJO/GRIS | NATURAL/CALIBRADO | 100 Ud. | 1100 Kg | 2-3 cm |
| LO08-17PJ | PASO JAPONES FILITA ROJA MEDIANA | PIEZA | PALET | 14 KG | ROJO/GRIS | NATURAL/CALIBRADO | 75 Ud. | 1300 Kg | 2-3 cm |
| LO08-18PJ | PASO JAPONES FILITA ROJA GIGANTE | PIEZA | PALET | 21 KG | ROJO/GRIS | NATURAL/CALIBRADO | 50 Ud. | 1500 Kg | 2-3 cm |




PALET



Piedra natural que puede sufrir algunas variaciones de tonalidad, textura, veteado.

01.4

paneles premontados



PANEL PREMONTADO DECORATIVO MULTICOLOR (M²)

| Código | Mineral | Medidas | Embalaje | M ² /caja | Color Principal | Color Secundario | M ² /Palet |
|-------------|-----------------|----------------|---------------|----------------------|-----------------|------------------|-----------------------|
| MA34-PANEL7 | Pizarra oxidada | (35X18)X1/2 cm | CAJA 8 PIEZAS | 0,441 | ÓXIDO | Gris | 35,28 m ² |



PANEL PREMONTADO LAJA MULTICOLOR (M²)

| Código | Mineral | Medidas | Embalaje | M ² /caja | Color Principal | Color Secundario | M ² /Palet |
|-------------|-----------------|------------------|---------------|----------------------|-----------------|------------------|-----------------------|
| MA34-PANEL6 | Pizarra oxidada | (55x15) x 1/2 cm | CAJA 8 PIEZAS | 0,66 | ÓXIDO | Gris | 31,68 m ² |



PANEL PREMONTADO RÚSTICO MULTICOLOR (M²)

| Código | Mineral | Medidas | Embalaje | M ² /caja | Color Principal | Color Secundario | M ² /Palet |
|--------------|-----------------|--------------------|---------------|----------------------|-----------------|------------------|-----------------------|
| MA34-PANEL14 | Pizarra oxidada | (56,5x20) x 2/4 cm | CAJA 3 PIEZAS | 0,339 | ÓXIDO | Gris | 12,20 m ² |



MOSAICO MULTICOLOR 5x5 cm (M²)

| Código | Mineral | Medidas | Embalaje | M ² /caja | Color Principal | Color Secundario | M ² /Palet |
|-----------|-----------------|----------------------|----------------|----------------------|-----------------|------------------|-----------------------|
| LO08-15MS | Pizarra oxidada | (30,5x30,5) x 0,5 cm | CAJA 10 PIEZAS | 0,93 | Gris | ÓXIDO | 50,23 m ² |



PANEL PREMONTADO ESQUISTO (M²)

| Código | Mineral | Medidas | Color principal | Color secundario | M ² /palet |
|--------------|----------|--------------------|-----------------|------------------|-----------------------|
| MA34-PANEL20 | Esquisto | (60x20) x 1,5/2 cm | NEGRO | ÓXIDO | 24 m ² |



PANEL PREMONTADO DECORATIVO CUARCITA (M²)

| Código | Mineral | Medidas | Embalaje | M ² /caja | Color Principal | Color Secundario | M ² /Palet |
|-------------|---------------|------------------|---------------|----------------------|-----------------|------------------|-----------------------|
| MA34-PANEL8 | Piedra caliza | (35x18) x 0,5 cm | CAJA 8 PIEZAS | 0,441 | BEIGE | GRIS | 35,28 m ² |



PANEL PREMONTADO LAJA CUARCITA (M²)

| Código | Mineral | Medidas | Embalaje | M ² /caja | Color Principal | Color Secundario | M ² /Palet |
|-------------|---------------|------------------|---------------|----------------------|-----------------|------------------|-----------------------|
| MA34-PANEL5 | Piedra caliza | (55x15) x 1/2 cm | CAJA 8 PIEZAS | 0,66 | BEIGE | GRIS | 31,68 m ² |



PANEL PREMONTADO RÚSTICO CUARCITA (M²)

| Código | Mineral | Medidas | Embalaje | M ² /caja | Color Principal | Color Secundario | M ² /Palet |
|--------------|------------------|-------------------|---------------|----------------------|-----------------|------------------|-----------------------|
| MA34-PANEL15 | Esquisto micáceo | (56,5x20) x 3/4cm | CAJA 3 PIEZAS | 0,339 | Ocre | Gris | 12,20 m ² |





MOSAICO CUARCITA 5x5 cm (M²)

| Código | Mineral | Medidas | Embalaje | M ² /caja | Color Principal | Color Secundario | M ² /Palet |
|-----------|---------------|----------------------|----------------|----------------------|-----------------|------------------|-----------------------|
| LO08-16MS | Piedra caliza | (30,5x30,5) x 0,5 cm | CAJA 10 PIEZAS | 0,93 | AMARILLO | Beige | 50,23 m ² |



PANEL PREMONTADO RUBIELOS BEIGE (M²)

| Código | Mineral | Medidas | M ² /caja | Color principal | Color secundario | M ² /palet |
|--------------|---------------|--------------------|----------------------|-----------------|------------------|-----------------------|
| MA34-PANEL22 | Piedra caliza | (60x20) x 1,5/2 cm | 0,60 | Beige | Gris | 20 m ² |



PANEL PREMONTADO RUBIELOS AMARILLO (M²)

| Código | Mineral | Medidas | M ² /caja | Color principal | Color secundario | M ² /palet |
|--------------|---------------|--------------------|----------------------|-----------------|------------------|-----------------------|
| MA34-PANEL21 | Piedra caliza | (60x20) x 1,5/2 cm | 0,60 | AMARILLO | Ocre | 20 m ² |



PANEL PREMONTADO RUBIELOS MIX BEIGE - AMARILLO (M²)

| Código | Mineral | Medidas | M ² /caja | Color principal | Color secundario | M ² /palet |
|--------------|---------------|--------------------|----------------------|-----------------|------------------|-----------------------|
| MA34-PANEL23 | Piedra caliza | (60x20) x 1,5/2 cm | 0,60 | AMARILLO | Beige | 20 m ² |



PANEL TIRAS RUBIELOS (5/10 cm) (M²)

| Código | Mineral | Medidas | M ² /caja | Color principal | Color secundario | M ² /palet |
|--------------|---------------|---------------------|----------------------|-----------------|------------------|-----------------------|
| MA34-PANEL25 | Piedra caliza | 5 cm x largo libre | M ² palet | AMARILLO | Ocre | - |
| MA34-PANEL26 | Piedra caliza | 10 cm x largo libre | M ² palet | AMARILLO | Ocre | 20 m ² |
| MA34-PANEL27 | Piedra caliza | 15 cm x largo libre | M ² palet | AMARILLO | Ocre | 20 m ² |



ESQUINA TIRAS RUBIELOS (5/10 cm) (M²)

| Código | Mineral | Medidas | M ² /caja | Color principal | Color secundario | Ud. venta |
|------------|---------------|---------------------|----------------------|-----------------|------------------|--------------|
| LO08-50CAR | Piedra caliza | 5 cm x largo libre | ML palet | AMARILLO | Ocre | metro lineal |
| LO08-51CAR | Piedra caliza | 10 cm x largo libre | ML palet | AMARILLO | Ocre | metro lineal |
| LO08-52CAR | Piedra caliza | 15 cm x largo libre | ML palet | AMARILLO | Ocre | metro lineal |



mampostería 01.5



PELDAÑO RUBIELOS

| Código | Mineral | Embalaje | Cantidad/palet | Peso/Palet | Ud. Venta | Color | Acabado | Medidas |
|-----------|---------------|----------|----------------|------------|-----------|-------|---------|--------------|
| L008-19PE | Piedra caliza | PALET | 10 ud. | 1400 Kg | PIEZA | BEIGE | NATURAL | 100x35x15 cm |



PALET

PELDAÑO DE ESQUISTO

| Código | Mineral | Embalaje | Cantidad/palet | Peso/Palet | Ud. Venta | Color | Color Secundario | Acabado | Medidas |
|-----------|----------|----------|----------------|------------|-----------|-------|------------------|---------|--------------|
| L008-10PE | Esquisto | Palet | 20 ud. | 1800 Kg | PIEZA | NEGRO | ÓXIDO | NATURAL | 100x25x12 cm |
| L008-11PE | Esquisto | Palet | 15 ud. | 2100 Kg | PIEZA | NEGRO | ÓXIDO | NATURAL | 150x25x12 cm |



PALET

TACO ESQUISTO PORTUGAL

| Código | Mineral | Embalaje | M2/palet | Peso/Palet | Ud. Venta | Color | Color Secundario | Grosor | Acabado |
|-----------|----------|----------|----------|------------|-----------|-------|------------------|-----------|-----------|
| L008-23TA | Esquisto | Palet | 7 | 1500 Kg | Palet | NEGRO | ÓXIDO | LIBRE | NATURAL |
| MA34-23TA | Esquisto | Palet | 8 | 1500 Kg | Palet | NEGRO | ÓXIDO | 8 / 12 cm | CIZALLADO |



PALET

BLOQUE DE ESQUISTO PORTUGAL

| Código | Mineral | Embalaje | Peso/Unidad | Ud. Venta | Color | Color Secundario | Medidas | Acabado |
|-----------|----------|----------|-------------|-----------|-------|------------------|------------------|---------|
| MA34-04BE | Esquisto | Palet | 350 Kg | PIEZA | NEGRO | ÓXIDO | 50 x 50 x 50 cm | NATURAL |
| MA34-03BE | Esquisto | Palet | 700 Kg | PIEZA | NEGRO | ÓXIDO | 100 x 50 x 50 cm | NATURAL |
| MA34-02BE | Esquisto | Palet | 1050 Kg | PIEZA | NEGRO | ÓXIDO | 150 x 50 x 50 cm | NATURAL |
| MA34-01BE | Esquisto | Palet | 1400 Kg | PIEZA | NEGRO | ÓXIDO | 200 x 50 x 50 cm | NATURAL |



PALET

PIEDRA BLOQUE PEQUEÑO MURO

| Código | Mineral | Embalaje | M2/Palet | Peso/Palet | Ud. Venta | Color Principal | Color Secundario | Medidas | Acabado |
|------------|---------------|----------|----------|------------|-----------|-----------------|------------------|-------------|---------|
| R016-4BN01 | Piedra caliza | Palet | 5 | 1700 Kg | Palet | BEIGE | MARFIL | IRREGULARES | NATURAL |



PALET

Piedra natural que puede sufrir algunas variaciones de tonalidad, textura, venaje, grosor, oxidación y medidas.



BORDURA TRAVERTINO

| Código | Mineral | Embalaje | Peso/Palet | Ud. Venta | Color Principal | Color Secundario | Grosor | Acabado | Formato | Ud./Palet |
|-----------|------------|----------|------------|-----------|-----------------|------------------|--------|------------|-----------------|-----------|
| LO08-TR03 | Travertino | PALET | 750 KG | Ud. | BEIGE | MARFIL | 3 cm | ENVEJECIDO | 100 x 33 x 3 cm | 30 |
| LO08-TR05 | Travertino | PALET | - | Ud. | BEIGE | MARFIL | 3 cm | ENVEJECIDO | 48 x 48 x 3 cm | - |



BORDILLO CALIZA BLANCA

| Código | Mineral | Embalaje | M.L./Palet | Peso/Palet | Ud. Venta | Color Principal | Color Secundario | Grosor | Acabado | Formato | M ² /Palet |
|-----------|---------------|----------|------------|------------|-----------|-----------------|------------------|--------|------------|---------------------|-----------------------|
| MA34-10CB | Piedra caliza | Palet | 50 M.L. | 2000 Kg | ML | BLANCO | MARFIL | 8 cm | ABUJARDADO | (100/80/50)x20x8 cm | 50 m lineales |



TACO CIZALLADO TERUEL GRIS

| Código | Tamaño | Mineral | Embalaje | Peso/Caja | Ud. Venta | M2/jaula | Color Principal | Color Secundario | Acabado |
|-----------|--------|---------------|----------|-----------|-----------|----------|-----------------|------------------|-----------|
| MA34-02TE | GRANDE | Piedra caliza | JAULA | 1300 Kg | JAULA | 6 a 6.5 | GRIS | MARRÓN | CIZALLADO |



TACO CIZALLADO TERUEL

| Código | Tamaño | Mineral | Embalaje | Peso/Caja | Ud. Venta | M2/jaula-palet | Color Principal | Color Secundario | Acabado |
|-----------|---------|---------------|----------|-----------|-----------|----------------|-----------------|------------------|-----------|
| MA34-01TE | GRANDE | Piedra caliza | JAULA | 1300 Kg | JAULA | 6 a 6.5 | MARRÓN | NARANJA | CIZALLADO |
| MA34-03TE | PEQUEÑO | Piedra caliza | PALET | 1300 Kg | PALET | 8 | MARRÓN | NARANJA | CIZALLADO |



TACO TERUEL NATURAL

| Código | Tamaño | Mineral | Embalaje | Peso/Caja | Ud. Venta | M2/jaula-palet | Color Principal | Color Secundario | Acabado |
|-----------|--------|---------------|----------|-----------|-----------|----------------|-----------------|------------------|-----------|
| MA34-32TA | GRANDE | Piedra caliza | JAULA | 1300 Kg | TONELADA | 6 a 6.5 | MARRÓN | NARANJA | CIZALLADO |



Piedra natural que puede sufrir algunas variaciones de tonalidad, textura, veteado.

mampostería 01.5



APLACADO TERUEL

| Código | Mineral | Embalaje | Medidas | Peso/Palet | Ud. Venta | M ² /Palet | Color Principal | Color Secundario | Acabado |
|-----------|---------------|----------|------------------------|--------------|----------------|-----------------------|-----------------|------------------|-----------|
| MA34-AP02 | Piedra caliza | Palet | L libre x 20 x 8/10 cm | 1600/1800 Kg | M ² | 12 | MARRÓN | OCRE | CIZALLADO |



PALET

APLACADO RUBIELOS PT

| Código | Mineral | Medidas | Embalaje | Peso/Palet | Ud. Venta | Color Principal | Color Secundario | Acabado | Formato | M ² /Palet |
|-----------|---------------|---------------|----------|------------|----------------|-----------------|------------------|---------------------|-------------|-----------------------|
| MA34-02TA | Piedra caliza | 4/5 cm Grosor | Palet | 1600 Kg | M ² | BEIGE | GRIS | SERRADO + CIZALLADO | OPUS ROMANO | 20 m ² |



PALET

APLACADO RUBIELOS AMARILLO

| Código | Mineral | Medidas | Embalaje | Peso/Palet | Ud. Venta | Color Principal | Color Secundario | Acabado | Formato | M ² /Palet |
|-----------|---------------|--------------------------|----------|------------|----------------|-----------------|------------------|---------------------|-------------|-----------------------|
| MA34-01TA | Piedra caliza | 3/4 cm Grosor + L. libre | Palet | 1600 Kg | M ² | AMARILLO | OCRE | SERRADO + CIZALLADO | OPUS ROMANO | 20 m ² |



PALET

APLACADO RUBIELOS BLANCO

| Código | Mineral | Medidas | Embalaje | Peso/Palet | Ud. Venta | Color Principal | Color Secundario | Acabado | Formato | M ² /Palet |
|-----------|---------------|--------------------------|----------|------------|-----------|-----------------|------------------|---------------------|-------------|-----------------------|
| MA34-03TA | Piedra caliza | 3/4 cm Grosor + L. libre | Palet | 1600 Kg | M2 (20) | BLANCO | CRUDO | SERRADO + CIZALLADO | OPUS ROMANO | 20 m ² |



PALET

ESQUINA APLACADO RUBIELOS

| Código | Mineral | Medidas | Embalaje | Peso/ML | Ud. Venta | Color principal | Color secundario | Acabado | M2/palet |
|------------|---------------|--------------------------|----------|---------|-----------|-----------------|------------------|---------------------|----------|
| LO08-03CAR | Piedra caliza | 1/2 cm Grosor + L. libre | Caja | 40 Kg | ML | BLANCO | BLANCO | SERRADO + CIZALLADO | 20 ML |
| LO08-5CAR | Piedra caliza | 1/2 cm Grosor + L. libre | Palet | 40 Kg | ML | AMARILLO | OCRE | SERRADO + CIZALLADO | 20 ML |
| LO08-7CAR | Piedra caliza | 3/4 cm Grosor + L. libre | Caja | 40 Kg | ML | AMARILLO | OCRE | SERRADO + CIZALLADO | 20 ML |
| LO08-10CAR | Piedra caliza | 1/2 cm Grosor + L. libre | Caja | 40 Kg | ML | CAFÉ (PT) | BEIGE | SERRADO + CIZALLADO | 20 ML |
| LO08-12CAR | Piedra caliza | 3/4 cm Grosor + L. libre | Caja | 40 Kg | ML | CAFÉ (PT) | BEIGE | SERRADO + CIZALLADO | 20 ML |



PALET



losa piedra natural

01.6



LOSA PLANCHÓN PIZARRA EXTRA

| Código | Mineral | Embalaje | Ud/palet | Peso/palet | Color | Grueso | Acabado | Peso/Unidad | Medidas |
|------------|---------------|----------|----------|------------|-------|--------|---------|-------------|--------------|
| LO08-10P51 | PIZARRA NEGRA | PALET | 100 | 1344 Kg | NEGRO | 2 cm | NATURAL | 13.4 Kg | 80x30x2 cm* |
| LO08-10P53 | PIZARRA NEGRA | PALET | 100 | 1008 Kg | NEGRO | 3 cm | NATURAL | 10.1 Kg | 40x30x3 cm* |
| LO08-10P87 | PIZARRA NEGRA | PALET | 104 | 1092 Kg | NEGRO | 3 cm | NATURAL | 10.5 Kg | 50x25x3 cm* |
| LO08-10P3 | PIZARRA NEGRA | PALET | 64 | 1344 Kg | NEGRO | 3 cm | NATURAL | 21 Kg | 50x50x3 cm* |
| LO08-10P15 | PIZARRA NEGRA | PALET | 110 | 1663 Kg | NEGRO | 3 cm | NATURAL | 15.1 Kg | 60x30x3 cm |
| LO08-10P26 | PIZARRA NEGRA | PALET | 75 | 1512 Kg | NEGRO | 3 cm | NATURAL | 20.2 Kg | 60x40x3 cm* |
| LO08-10P42 | PIZARRA NEGRA | PALET | 60 | 1512 Kg | NEGRO | 3 cm | NATURAL | 25.2 Kg | 60x50x3 cm* |
| LO08-10P21 | PIZARRA NEGRA | PALET | 80 | 1613 Kg | NEGRO | 3 cm | NATURAL | 20.2 Kg | 80x30x3 cm |
| LO08-10P43 | PIZARRA NEGRA | PALET | 40 | 1075 Kg | NEGRO | 3 cm | NATURAL | 26.9 Kg | 80x40x3 cm* |
| LO08-10P12 | PIZARRA NEGRA | PALET | 40 | 1344 Kg | NEGRO | 3 cm | NATURAL | 33.6 Kg | 80x50x3 cm* |
| LO08-10P8 | PIZARRA NEGRA | PALET | 65 | 1638 Kg | NEGRO | 3 cm | NATURAL | 25.2 Kg | 100x30x3 cm |
| LO08-10P6 | PIZARRA NEGRA | PALET | 35 | 1176 Kg | NEGRO | 3 cm | NATURAL | 33.6 Kg | 100x40x3 cm* |
| LO08-10P1 | PIZARRA NEGRA | PALET | 35 | 2000 Kg | NEGRO | 3 cm | NATURAL | 42 Kg | 100x50x3 cm |
| LO08-10P9 | PIZARRA NEGRA | PALET | 20 | 1210 Kg | NEGRO | 3 cm | NATURAL | 30.2 Kg | 120x30x3 cm* |
| LO08-10P45 | PIZARRA NEGRA | PALET | 40 | 1512 Kg | NEGRO | 3 cm | NATURAL | 50.4 Kg | 120x50x3 cm* |
| LO08-10P2 | PIZARRA NEGRA | PALET | 30 | 2000 Kg | NEGRO | 3 cm | NATURAL | 63 Kg | 150x50x3 cm |
| LO08-10P4 | PIZARRA NEGRA | PALET | 20 | 2000 Kg | NEGRO | 3 cm | NATURAL | 84 Kg | 200x50x3 cm |



PALET



LOSA PIZARRA SOBREMURO

| Código | Mineral | Embalaje | U/Palet | Peso/Palet | Ud. Venta | Color Principal | Color Secundario | Grosor | Acabado | Formato |
|------------|---------|----------|---------|------------|-----------|-----------------|------------------|--------|---------|----------------|
| LO08-10P93 | PIZARRA | PALET | 100 u. | 1050 Kg | PIEZA | NEGRO | NEGRO | 2 cm | NATURAL | 60 x 30 x 3 cm |



PALET



Tratándose de un producto natural, puede haber variaciones de tonalidades y texturas incluso en su interior. Producto sin calibrar en dimensión y espesor.
* Hasta finalizar stocks.

01.6

losa piedra natural




La **pizarra serrada + flameada** está serrada en su totalidad, luego se somete a un tratamiento con fuego y luego con agua por una cara para darle un aspecto rugoso similar al acabado natural, pero con la ventaja de presentar un calibrado idóneo y una perfecta cuadratura.

NOVEDAD

LOSA PLANCHÓN PIZARRA NEGRA SERRADA, FLAMEADA, ASPECTO NATURAL

| Código | Mineral | Embalaje | Ud. de venta | Peso/Ud. | Ud/M2 | Peso/palet | Color | Grueso | Acabado | Cantidad/palet | Medidas |
|-------------|---------------|----------|--------------|----------|-------|------------|-------|--------|------------------|----------------|---------------|
| LO08-1P004 | PIZARRA NEGRA | PALET | PIEZA | 28 | 2 | 2000 Kg | NEGRO | 2 cm | FLAMEADO 1 CARA | 71 | 100x50x2 cm** |
| LO08-1P005 | PIZARRA NEGRA | PALET | PIEZA | 42 | 1 | 2000 Kg | NEGRO | 2 cm | FLAMEADO 1 CARA | 48 | 150x50x2 cm** |
| LO08-1P006 | PIZARRA NEGRA | PALET | PIEZA | 56 | 1 | 2000 Kg | NEGRO | 2 cm | FLAMEADO 1 CARA | 36 | 200x50x2 cm** |
| LO08-10P76 | PIZARRA NEGRA | PALET | PIEZA | 42 | 1 | 2000 Kg | NEGRO | 3 cm | FLAMEADO 1 CARA | 48 | 100x50x3 cm** |
| LO08-10PC78 | PIZARRA NEGRA | PALET | PIEZA | 63 | 1 | 2000 Kg | NEGRO | 3 cm | FLAMEADO 1 CARA | 32 | 150x50x3 cm** |
| LO08-10P79 | PIZARRA NEGRA | PALET | PIEZA | 84 | 1 | 2000 Kg | NEGRO | 3 cm | FLAMEADO 1 CARA | 24 | 200x50x3 cm** |
| LO08-1P10 | PIZARRA NEGRA | PALET | PIEZA | 105 | 1 | 2000 Kg | NEGRO | 3 cm | FLAMEADO 1 CARA | 19 | 250x50x3 cm |
| LO08-1P003 | PIZARRA NEGRA | PALET | PIEZA | 126 | 1 | 2000 Kg | NEGRO | 3 cm | FLAMEADO 1 CARA | 16 | 300x50x3 cm |
| LO08-1P007 | PIZARRA NEGRA | PALET | PIEZA | 63 | 1 | 2000 Kg | NEGRO | 3 cm | FLAMEADO 2 CARAS | 32 | 150x50x3 cm** |
| LO08-1P008 | PIZARRA NEGRA | PALET | PIEZA | 84 | 1 | 2000 Kg | NEGRO | 3 cm | FLAMEADO 2 CARAS | 24 | 200x50x3 cm** |
| LO08-1P009 | PIZARRA NEGRA | PALET | PIEZA | 105 | 1 | 2000 Kg | NEGRO | 3 cm | FLAMEADO 2 CARAS | 19 | 250x50x3 cm** |
| LO08-1P010 | PIZARRA NEGRA | PALET | PIEZA | 126 | 1 | 2000 Kg | NEGRO | 3 cm | FLAMEADO 2 CARAS | 16 | 300x50x3 cm** |



ACABADO FLAMEADO, ASPECTO NATURAL



PALET


La **pizarra serrada + cepillada** es, como su nombre indica, serrada con disco en todas sus caras (6) y cepillada hasta conseguir un aspecto de cuero. Tiene por tanto un acabado totalmente liso y perfecta cuadratura y calibración.

NOVEDAD

LOSA PLANCHÓN PIZARRA NEGRA SERRADA, CEPILLADA, ASPECTO CUERO

| Código | Mineral | Embalaje | Ud. de venta | Peso/Ud. | Ud/M2 | Peso/palet | Color | Grueso | Acabado | Cantidad/palet | Medidas |
|-------------|---------------|----------|--------------|----------|-------|------------|-------|--------|-------------------|----------------|---------------|
| LO08-1PF012 | PIZARRA NEGRA | PALET | PIEZA | 56 Kg | 1 | 2000 Kg | NEGRO | 2 cm | SERRADO+CEPILLADO | 36 | 200x50x2 cm** |
| LO08-10PF79 | PIZARRA NEGRA | PALET | PIEZA | 84 Kg | 1 | 2000 Kg | NEGRO | 3 cm | SERRADO+CEPILLADO | 24 | 200x50x3 cm** |
| LO08-1PF10 | PIZARRA NEGRA | PALET | PIEZA | 105 Kg | 1 | 2000 Kg | NEGRO | 3 cm | SERRADO+CEPILLADO | 19 | 250x50x3 cm** |
| LO08-1PF011 | PIZARRA NEGRA | PALET | PIEZA | 126 Kg | 1 | 2000 Kg | NEGRO | 3 cm | SERRADO+CEPILLADO | 16 | 300x50x3 cm** |

ACABADO CEPILLADO, ASPECTO CUERO



PALET

Tratándose de un producto natural, puede haber variaciones de tonalidades y texturas incluso en su interior. Producto sin calibrar en dimensión y espesor.

** Bajo pedido




LOSA PIZARRA IRREGULAR

| Código | Mineral | Embalaje | M ² Palet | Peso/Palet | Ud. Venta | Color | Grosor | Acabado | Formato |
|-----------|---------|----------|----------------------|------------|----------------|-------|------------|---------|---------------|
| LO08-10PG | PIZARRA | Palet | 25 M ² | 1375 Kg | M ² | NEGRO | 2.5 / 3 cm | NATURAL | OPUS INCERTUM |



PALET



LOSA LICORELLA

| Código | Mineral | Embalaje | M ² /palet | Peso/Palet | Ud. Venta | Color | Color Secundario | Grosor | Acabado | Calibre |
|-----------|--------------------|----------|-----------------------|------------|-----------|-------|------------------|------------|---------------|----------|
| LO08-03LI | Esquisto LICORELLA | Palet | 25 | 1000 Kg | M2 | NEGRO | ÓXIDO | 1.5 / 2 cm | OPUS INCERTUM | FINA |
| LO08-01LI | Esquisto LICORELLA | Palet | 20 | 1400 Kg | M2 | NEGRO | ÓXIDO | 3 / 5 cm | OPUS INCERTUM | GRUESA |
| LO08-04LI | Esquisto LICORELLA | Palet | ---- | 2000 Kg | Palet | NEGRO | ÓXIDO | 5 / 10 cm | OPUS INCERTUM | EJEMPLAR |



PALET



PLANCHA BRASILIA EXTRA

| Código | Mineral | Embalaje | U/Palet | Peso/Palet | Ud. Venta | Color Principal | Color Secundario | Grosor | Medidas | Acabado |
|-----------|----------|----------|----------------|------------|-----------|-----------------|------------------|----------|-----------|--------------|
| LO08-25MO | ARENISCA | Palet | De 24 a 27 Ud. | 1800 Kg | PIEZA | OCRE | AMARILLO | 3 / 4 cm | 100x80 cm | NATURAL |
| LO08-26MO | ARENISCA | Palet | De 24 a 27 Ud. | 800 Kg | PIEZA | OCRE | AMARILLO | 3 / 4 cm | 100x40 cm | NATURAL |
| LO08-24MO | ARENISCA | Palet | De 32 a 35 Ud. | 1800 Kg | PIEZA | OCRE | AMARILLO | 2 / 3 cm | 100x80 cm | CORTE MANUAL |



PALET



Tratándose de un producto natural, puede haber variaciones de tonalidades y texturas incluso en su interior. Producto sin calibrar en dimensión y espesor.

** Bajo pedido

losa piedra natural

01.6



En referencia a los colores, la piedra siendo un material natural y único, presenta variaciones de tonos, texturas y vetas. Por ello es necesario combinar las piedras antes de su colocación.

LOSA TIPO FIGARÓ

| Código | Mineral | Embalaje | U/Palet | Peso/Palet | Ud. Venta | Color Principal | Color Secundario | Grosor | Acabado | Medidas |
|------------|----------|----------|---------|------------|-----------|-----------------|------------------|----------|--------------|--------------|
| LO08-110BA | ARENISCA | Palet | 28 Ud. | 800 Kg | PIEZA | BURDEOS | MARRÓN | 3 / 5 cm | CORTE MANUAL | 60x60x3/5 cm |
| LO08-111BA | ARENISCA | Palet | 30 Ud. | 1200 Kg | PIEZA | BURDEOS | MARRÓN | 3 / 5 cm | CORTE MANUAL | 90x60x3/5cm |



PALET

LOSA AZUL**

| Código | Mineral | Embalaje | M² Palet | Peso/Palet | Ud. Venta | Color Principal | Color Secundario | Grosor | Acabado | Formato |
|-----------|-------------------|----------|----------|------------|-----------|-----------------|------------------|-----------------|---------|---------------|
| LO08-10LA | ESQUISTO CALCÁREO | Palet | 30 M² | 1500 Kg | M² | AZUL | AZUL | FINA 2 / 3 cm | NATURAL | OPUS INCERTUM |
| LO08-11LA | ESQUISTO CALCÁREO | Palet | 20 M² | 1500 Kg | M² | AZUL | AZUL | GRUESA 3 / 4 cm | NATURAL | OPUS INCERTUM |



PALET

LOSA MARRÓN

| Código | Mineral | Embalaje | M² Palet | Peso/Palet | Ud. Venta | Color Principal | Color Secundario | Grosor | Acabado | Formato |
|-----------|-------------------|----------|----------|------------|-----------|-----------------|------------------|----------|---------|---------------|
| LO08-10LM | ESQUISTO CALCÁREO | Palet | 30 M² | 1500 Kg | M2 | MARRÓN | GRIS | 2 / 3 cm | NATURAL | OPUS INCERTUM |



PALET

Merma colocación entre 10% y 15%



En referencia a los colores, la piedra siendo un material natural y único, presenta variaciones de tonos, texturas y vetas. Por ello es necesario combinar las piedras antes de su colocación.

LOSA CANTAVIEJA

| Código | Mineral | Embalaje | M ² Palet | Peso/Palet | Ud. Venta | Color Principal | Color Secundario | Grosor | Acabado | Formato |
|-----------|---------------|----------|----------------------|------------|----------------|-----------------|------------------|----------|---------|---------------|
| L008-13MU | Piedra caliza | Palet | 25 M ² | 1000 Kg | M ² | OCRE | BEIGE | 1 / 2 cm | NATURAL | OPUS INCERTUM |



PALET



LOSA ALCOVER

| Código | Mineral | Embalaje | M ² Palet | Peso/Palet | Ud. Venta | Color Principal | Color Secundario | Grosor | Acabado | Formato |
|-----------|--------------------------|----------|----------------------|------------|----------------|-----------------|------------------|----------|---------|---------------|
| L008-11AL | Piedra caliza dolomítica | Palet | 20 M ² | 1600 Kg | M ² | CREMA | CREMA | 3 / 4 cm | NATURAL | OPUS INCERTUM |



PALET



LOSA PAJA**

| Código | Mineral | Embalaje | M ² Palet | Peso/Palet | Ud. Venta | Color Principal | Color Secundario | Grosor | Acabado | Formato |
|-----------|---------------|----------|----------------------|------------|----------------|-----------------|------------------|----------|---------|---------------|
| L008-10LP | Piedra caliza | Palet | 25 M ² | 1000 Kg | M ² | OCRE | OCRE | 2 / 3 cm | NATURAL | OPUS INCERTUM |



PALET



Merma colocación entre 10% y 15%

losa piedra natural

01.6



En referencia a los colores, la piedra siendo un material natural y único, presenta variaciones de tonos, texturas y vetas. Por ello es necesario combinar las piedras antes de su colocación.

LOSA CUARCITA RÚSTICA

| Código | Mineral | Embalaje | M² Palet | Peso/Palet | Ud. Venta | Color Principal | Color Secundario | Grosor | Acabado | Formato |
|-----------|----------|----------|----------|------------|-----------|-----------------|------------------|-----------------|---------|---------------|
| LO08-2CUR | CUARCITA | Palet | 30 M² | 1500 Kg | M2 | DORADO | GRIS | FINA 2 / 3 cm | NATURAL | OPUS INCERTUM |
| LO08-1CUR | CUARCITA | Palet | 20 M² | 1500 Kg | M2 | DORADO | GRIS | GRUESA 3 / 4 cm | NATURAL | OPUS INCERTUM |



PALET



LOSA CUARCITA TIPO BEGUR

| Código | Mineral | Embalaje | M² Palet | Peso/Palet | Ud. Venta | Color Principal | Color Secundario | Grosor | Acabado | Formato |
|-----------|----------|----------|----------|------------|-----------|-----------------|------------------|----------|---------|---------------|
| LO08-3CUB | CUARCITA | Palet | 20 M² | 1700 KG | M2 | CREMA | OCRE | 4 / 6 cm | GRUESA | OPUS INCERTUM |
| LO08-1CUB | CUARCITA | Palet | 28 M² | 1500 KG | M2 | MARRÓN | OCRE | 2 / 3 cm | OSCURA | OPUS INCERTUM |
| LO08-2CUB | CUARCITA | Palet | 28 M² | 1500 KG | M2 | CREMA | OCRE | 2 / 3 cm | CLARA | OPUS INCERTUM |



PALET



Merma colocación entre 10% y 15%



En referencia a los colores, la piedra siendo un material natural y único, presenta variaciones de tonos, texturas y vetas. Por ello es necesario combinar las piedras antes de su colocación.

LOSA TERUEL

| Código | Mineral | Embalaje | M ² /Palet | Peso/M ² | Peso/ Palet | Ud. Venta | Color Principal | Grosor | Formato | Acabado |
|-----------|---------------|----------|-----------------------|---------------------|-------------|----------------|-----------------|----------|---------------|---------|
| LO08-8CAR | Piedra caliza | Palet | 12 M ² | 115 Kg | 1600 Kg | M ² | BEIGE | 4 / 6 cm | OPUS INCERTUM | NATURAL |



LOSA RUBIELOS / ESQUINA

| Código | Mineral | Embalaje | M ² Palet | Peso/Palet | Ud. Venta | Color Principal | Grosor | Acabado | Formato |
|------------|---------------|----------|----------------------|------------|----------------|-----------------|-----------------|---------|---------------|
| LO08-2CAR | Piedra caliza | Palet | 25 M ² | 1000 Kg | M ² | AMARILLO/OCRE | FINA 1 / 2 cm | NATURAL | OPUS INCERTUM |
| LO08-21CA | Piedra caliza | Palet | 20 M ² | 1500 Kg | M ² | AMARILLO/OCRE | GRUESA 3 / 4 cm | NATURAL | OPUS INCERTUM |
| LO08-2CAB | Piedra caliza | Palet | 25 M ² | 1000 Kg | M ² | BLANCA | FINA 1 / 2 cm | NATURAL | OPUS INCERTUM |
| LO08-9CAR | Piedra caliza | Palet | 25 M ² | 1000 Kg | M ² | CAFÉ (PT) | FINA 1 / 2 cm | NATURAL | OPUS INCERTUM |
| LO08-11CAR | Piedra caliza | Palet | 20 M ² | 1500 Kg | M ² | CAFÉ (PT) | GRUESA 3 / 4 cm | NATURAL | OPUS INCERTUM |
| LO08-5CAR | Piedra caliza | Palet | 20 m. lineales | 600 Kg | M.L. | AMARILLO/OCRE | 1 / 2 cm | NATURAL | ESQUINA |



01.6

losa piedra natural



En referencia a los colores, la piedra siendo un material natural y único, presenta variaciones de tonos, texturas y vetas. Por ello es necesario combinar las piedras antes de su colocación.

LOSA FILITA ROJA EXTRA

| Código | Mineral | Embalaje | M² Palet | Peso/Palet | Ud. Venta | Color Principal | Color Secundario | Grosor | Acabado | Formato |
|-----------|---------|----------|----------|------------|-----------|-----------------|------------------|--------------|---------|---------------|
| L008-10LF | PIZARRA | Palet | 30 M² | 1400 Kg | M² | ROJO | GRIS | 1,5 / 2,5 cm | NATURAL | OPUS INCERTUM |
| L008-11LF | PIZARRA | Palet | 12 M² | 1400 Kg | PALET | ROJO | GRIS | 5 / 6 cm | NATURAL | OPUS INCERTUM |
| L008-12LF | PIZARRA | Palet | 12 M² | 1500 Kg | PALET | ROJO | GRIS | EJEMPLAR | NATURAL | OPUS INCERTUM |



PALET



BALDOSA PIZARRA NEGRA PAÍS

| Código | Mineral | Embalaje | Peso/ U | Ud. Venta | Medidas | Acabado | U/Palet |
|-----------|---------|----------|---------|-----------|--------------------|---------|---------|
| L008-42BA | Pizarra | Palet | 60 Kg | M² | 60 x 30 x 1.5/2 cm | NATURAL | 150 |
| L008-41BA | Pizarra | Palet | 80 Kg | M² | 60 x 40 x 1.5/2 cm | NATURAL | 130 |



PALET



BALDOSA TRAVERTINO

| Código | Mineral | Embalaje | Peso/M2. | U. de Venta | M2/Palet | Color principal | Coulor secundario | Formato | Acabado |
|-----------|-------------------|----------|----------|-------------|----------|-----------------|-------------------|--------------------|-----------|
| L008-TR07 | MÁRMOL TRAVERTINO | PALET | 30 Kg | M2 | 38.58 M2 | CREMA | BEIGE | 61 x 40,6 x 1,2 cm | CEPILLADO |
| L008-TR08 | MÁRMOL TRAVERTINO | PALET | 30 Kg | M2 | 39.63 M2 | CREMA | BEIGE | OPUS ROMANO | CEPILLADO |



PALET



Merma colocación entre 10% y 15%



baldosa piedra natural



BORDURA CALIZA BEIGE

En referencia a los colores, la piedra siendo un material natural y único, presenta variaciones de tonos, texturas y vetas. Por ello es necesario combinar las piedras antes de su colocación.

| Código | Mineral | Embalaje | Medidas | Peso/Palet | Ud. Venta | Color Principal | Grosor | Acabado |
|-----------|---------------------|----------|------------|------------|--------------|-----------------|--------|---------|
| L008-61BA | Piedra caliza beige | Palet | 60 x 35 cm | 1000 KG | metro lineal | BEIGE | 3 cm | ARENADO |
| L008-62BA | Piedra caliza beige | Palet | 60 x 35 cm | 1200 KG | metro lineal | BEIGE | 5 cm | ARENADO |
| L008-01ES | Piedra caliza beige | Palet | esquina | -- | unidad | BEIGE | 3 cm | ARENADO |
| L008-02ES | Piedra caliza beige | Palet | esquina | -- | unidad | BEIGE | 5 cm | ARENADO |



PALET



BORDURA CALIZA GRIS

| Código | Mineral | Embalaje | Medidas | Peso/Palet | Ud. Venta | Grosor | Acabado |
|-----------|--------------------|----------|------------|------------|--------------|--------|---------|
| L008-51BA | Piedra caliza gris | Palet | 60 x 35 cm | 1000 Kg | metro lineal | 3 cm | ARENADO |
| L008-55BA | Piedra caliza gris | Palet | 60 x 35 cm | 1200 Kg | metro lineal | 5 cm | ARENADO |
| L008-03ES | Piedra caliza gris | Palet | esquina | -- | unidad | 3 cm | ARENADO |
| L008-04ES | Piedra caliza gris | Palet | esquina | -- | unidad | 5 cm | ARENADO |



PALET




BALDOSA PIEDRA CALIZA GRIS Y BEIGE y "ANTIC"

| Código | Mineral | Embalaje | Peso/ U | Ud. Venta | Medidas | Acabado |
|------------|---------------------|----------|---------|----------------|------------------|----------|
| L008-112BA | Piedra caliza gris | Palet | 85 Kg | M ² | 60 x 40 x 3 cm | ARENADO |
| L008-03CG | Piedra caliza gris | Palet | 40 Kg | PIEZA | 70 x 70 x 3 cm | ARENADO |
| L008-02CG | Piedra caliza gris | Palet | 32 Kg | PIEZA | 100 x 40 x 3 cm | ARENADO |
| L008-01CG | Piedra caliza gris | Palet | 85 Kg | PIEZA | 100 x 100 x 3 cm | ARENADO |
| L008-03CB | Piedra caliza beige | Palet | 40 Kg | PIEZA | 70 x 70 x 3 cm | FLAMEADO |
| L008-02CB | Piedra caliza beige | Palet | 32 Kg | PIEZA | 100 x 40 x 3 cm | FLAMEADO |

| Código | Mineral | Embalaje | Peso/M ² | Ud. Venta | Medidas | Acabado | M ² /Palet |
|------------|-----------------------------|----------|---------------------|----------------|----------------------|---------|-----------------------|
| L008-114BA | Piedra caliza CREMA "ANTIC" | Palet | 55 Kg | M ² | L. Libre x 40 x 2 cm | ANTIC | 20 M ² |
| L008-113BA | Piedra caliza GRIS "ANTIC" | Palet | 55 Kg | M ² | L. Libre x 40 x 2 cm | ANTIC | 20 M ² |



PALET



Merma colocación entre 10% y 15%

adoquines 01.7



ADOQUÍN GRANITO BLANCO*

| Código | Mineral | Embalaje | T/BIG BAG | M ² /BIG BAG | Ud. Venta | Color Principal | Color Secundario | Acabado | Formato |
|-----------|---------|----------|-----------|-------------------------|-----------|-----------------|------------------|-----------|------------------|
| AD27-1053 | GRANITO | BIG BAG | 1,4 T | 6 M ² | TN | BLANCO | GRIS | CIZALLADO | 20 x 10 x 10 cm |
| AD27-1054 | GRANITO | BIG BAG | 1,4 T | 13 M ² | TN | BLANCO | GRIS | CIZALLADO | 10 x 10 x 4/6 cm |
| AD27-1052 | GRANITO | BIG BAG | 1,4 T | 6 M ² | TN | BLANCO | GRIS | CIZALLADO | 9 / 11 cm |
| AD27-1050 | GRANITO | BIG BAG | 1,4 T | 13 M ² | TN | BLANCO | GRIS | CIZALLADO | 4 / 6 cm |

Consultar disponibilidad



BIG BAG

ADOQUÍN GRANITO ROSA*

| Código | Mineral | Embalaje | T/BIG BAG | M ² /BIG BAG | Ud. Venta | Color Principal | Color Secundario | Acabado | Formato |
|-----------|---------|----------|-----------|-------------------------|-----------|-----------------|------------------|-----------|-------------|
| AD27-1049 | GRANITO | BIG BAG | 1,4 T | 6 M ² | TN | ROSA | GRIS | CIZALLADO | 20x10x10 cm |
| AD27-1048 | GRANITO | BIG BAG | 1,4 T | 6 M ² | TN | ROSA | GRIS | CIZALLADO | 9 / 11 cm |
| AD27-1028 | GRANITO | BIG BAG | 1,4 T | 13 M ² | TN | ROSA | GRIS | CIZALLADO | 4 / 6 cm |

Consultar disponibilidad



BIG BAG

ADOQUÍN GRANITO RÚSTICO*

| Código | Mineral | Embalaje | T/BIG BAG | M ² /BIG BAG | Ud. Venta | Color Principal | Color Secundario | Acabado | Formato |
|-----------|---------|----------|-----------|-------------------------|-----------|-----------------|------------------|-----------|---------------------|
| AD27-1035 | GRANITO | BIG BAG | 1,1 T | 6 M ² | TN | OCRE | GRIS | CIZALLADO | 20 x 10 x 8 / 10 cm |
| AD27-1051 | GRANITO | BIG BAG | 1,1 T | 13 M ² | TN | OCRE | GRIS | CIZALLADO | 20 x 10 x 4 / 6 cm |
| AD27-1036 | GRANITO | BIG BAG | 1,4 T | 13 M ² | TN | OCRE | GRIS | CIZALLADO | 10 x 10 4 / 6 cm |
| AD27-1046 | GRANITO | BIG BAG | 1,4 T | 6 M ² | TN | OCRE | GRIS | CIZALLADO | 9 / 11 cm |



BIG BAG

ADOQUÍN GRANITO GRIS*

| Código | Mineral | Embalaje | T/BIG BAG | M ² /BIG BAG | Ud. Venta | Color Principal | Color Secundario | Acabado | Formato |
|-----------|---------|----------|-----------|-------------------------|-----------|-----------------|------------------|-----------|------------------|
| AD27-1007 | GRANITO | BIG BAG | 1,4 T | 6 M ² | TN | GRIS | NEGRO | CIZALLADO | 20 x 10 x 10 cm |
| AD27-1042 | GRANITO | BIG BAG | 1,4 T | 13 M ² | TN | GRIS | NEGRO | CIZALLADO | 20 x 10 x 4/6 cm |
| AD27-1006 | GRANITO | BIG BAG | 1,4 T | 13 M ² | TN | GRIS | NEGRO | CIZALLADO | 10 x 10 x 4/6 cm |
| AD27-1005 | GRANITO | BIG BAG | 1,4 T | 6 M ² | TN | GRIS | NEGRO | CIZALLADO | 9/11 cm |
| AD27-1039 | GRANITO | BIG BAG | 1,4 T | 13 M ² | TN | GRIS | NEGRO | CIZALLADO | 4/6 cm |



BIG BAG

*Material cizallado, corte manual: tolerancia ± 2cm



ADOQUÍN GRANITO NEGRO*

| Código | Mineral | Embalaje | T/BIG BAG | M ² /BIG BAG | Ud. Venta | Color Principal | Color Secundario | Acabado | Formato |
|-----------|---------|----------|-----------|-------------------------|-----------|-----------------|------------------|-----------|------------------|
| AD27-1047 | GRANITO | BIG BAG | 1,4 T | 6 M ² | TN | NEGRO | GRIS | CIZALLADO | 20 x 10 x 10 cm |
| AD27-1030 | GRANITO | BIG BAG | 1,4 T | 13 M ² | TN | NEGRO | GRIS | CIZALLADO | 10 x 10 x 4/6 cm |
| AD27-1026 | GRANITO | BIG BAG | 1,4 T | 6 M ² | TN | NEGRO | GRIS | CIZALLADO | 9 / 11 cm |
| AD27-1027 | GRANITO | BIG BAG | 1,4 T | 13 M ² | TN | NEGRO | GRIS | CIZALLADO | 4 / 6 cm |

Consultar disponibilidad



BIG BAG



ADOQUÍN PORFIDO Y PORFIDO "BINDERI"*

| Código | Mineral | Embalaje | T/BIG BAG | M ² /BIG BAG | Ud. Venta | Color Principal | Color Secundario | Acabado | Formato |
|-----------|---------|----------|-----------|-------------------------|-----------|-----------------|------------------|-----------|-----------------------|
| AD27-1092 | PORFIDO | BIG BAG | 1,4 T | 12/13 M ² | TN | ROJO | OCRE | CIZALLADO | 10 x 10 x 4/6 cm |
| AD27-1095 | PORFIDO | BIG BAG | 1,4 T | 4/6 M ² | TN | ROJO | OCRE | CIZALLADO | L LIBRE x 10 x 4/6 cm |



BIG BAG



ADOQUINES RECUPERADOS

| Código | Mineral | Embalaje | M ² /BIG BAG | Ud. Venta | Color Principal | Color Secundario | Acabado | Formato |
|-----------|---------|----------|-------------------------|-----------|-----------------|------------------|-----------|-----------------|
| AD27-1029 | GRANITO | A GRANEL | 4 M ² | TN | GRIS | NEGRO | CIZALLADO | 20 x 12 x 12 cm |
| AD27-1031 | BASALTO | A GRANEL | 3,5 M ² | TN | NEGRO | GRIS | CIZALLADO | 20 x 12 x 12 cm |

Stock a consultar



BIG BAG



PIEDRA TUFO

El tufo o toba volcánica es el resultado de la cimentación de las cenizas volcánicas. Por sus características de maleabilidad y resistencia permiten su adaptación a cualquier construcción decorativa.

| Código | Producto | Medidas | Ud/Palet |
|------------|--------------------------|-----------------|----------|
| 11DEC-TU01 | TUFO BLOCCHETTO PEQUEÑO | 37 x 11 x 11 cm | 116 |
| 11DEC-TU02 | TUFO BLOCCHETTO MEDIANO | 37 x 15 x 11 cm | 86 |
| 11DEC-TU03 | TUFO BLOCCHETTO STANDARD | 37 x 20 x 11 cm | 72 |



PALET



*Material cizallado, corte manual: tolerancia ± 2cm

MADERA PARA EXTERIORES: madera línea profesional



1 PIEZA de 183 cm
2 PIEZAs de 152,5 cm
1 PIEZA de 122 cm
1 PIEZA de 91,5 cm
2 PIEZAs de 61 cm
1 PIEZA de 30,5 cm



MADERA IPÉ RANURADA

| Código | Descripción | Ud. Venta |
|-----------|----------------------------------|-------------------|
| MA09-1032 | LAMA IPÉ RANURADA 9,5x2,1 | PAQUETE [0.86 M2] |
| MA09-1033 | MADERA IPÉ PERFIL OCULTO 9,5x2,1 | PAQUETE [0.86 M2] |
| ZZZZZ-G23 | GRAPA LAMA IPÉ + TORNILLOS | BOLSA [21 Ud.] * |

* Por cada paquete de lamas de 0,86 M2: 21 grapas + tornillos



PAQUETE

MADERA IPÉ MAMPERLAN

| Código | Medidas |
|-----------|---------------------|
| MP29-1030 | 9,5 + 7cm ML [3.10] |



Unidades

MADERA TERMOTRATADA PINO

| Código | Medidas | Protección | Ud venta |
|-----------|--|--------------------------------|--------------|
| MP29-TH01 | 240 x 10 x 2,6 cm | Madera modificada térmicamente | Pack 0,96 M2 |
| MP29-TH11 | GRAPAS TERMO. PINO + TORNILLO [5 cm]- BOLSA = 2 M ² | | |

Unidad de venta: pack de 0.96m2 | 64 packs/palet



M2

M2

MADERA TERMOTRATADA FRESNO

| Código | Medidas | Protección | Ud venta |
|-----------|---|--------------------------------|--------------|
| MP29-TH20 | 240 x 10 x 2,6 cm | Madera modificada térmicamente | Pack 0,96 M2 |
| MP29-TH30 | GRAPA TERMO FRESNO + TORNILLO [5 cm] - BOLSA = 2 M ² | | |

Unidad de venta: pack de 0.96m2 | 64 packs/palet



M2

M2

MADERA PLANA FLANDES

| Código | Medidas | Protección | Ud/Palet |
|-----------|-------------------|------------|----------|
| MA09-1001 | 9,5 x 2,1 x 270cm | N-IV | 450 |
| MA09-1002 | 9,5 x 2,1 x 300cm | N-IV | 450 |
| MA09-1003 | 9,5 x 2,1 x 330cm | N-IV | 450 |

| Código | Medidas | Protección | Ud/Palet |
|-----------|------------------|------------|----------|
| MP29-MP11 | 12 x 2,8 x 240cm | N-IV | 480 |



Unidades



MADERA PLANA PINO CENTROEUROPEO

| Código | Medidas | Protección | Ud/Palet |
|-----------|-------------|------------|----------|
| MP29-1002 | 9,5x2,1x300 | N-III | 275 |
| MP29-MP10 | 12X2,8X300 | N-III | 135 |



Unidades

MADERA PLANA RAYADA

| Código | Medidas | Protección | Ud/Palet |
|-----------|-----------------|------------|----------|
| MA09-1010 | 400x14,6x1,9 cm | N-III | 70 |
| MA09-1012 | 400x14,5x4,5 cm | N-III | 35 |



Unidades

rastreles compatibles con lamas de madera natural

RASTREL DE PINO

| Código | Medidas | Protección | Ud/Palet |
|-----------|-------------|------------|----------|
| MA09-1023 | 5x3,2x300cm | N-IV | 450 |



Unidades

RASTREL MADERA TROPICAL

| Código | Medidas |
|-----------|---------------------------|
| MA09-1025 | 4 x 4cm x M.L. (2.00M.L.) |



Unidades

MADERA PLANA MACHIHEMBRADA PAREDES Y TECHOS

| Código | Medidas | Protección | Ud/Palet |
|-----------|----------------------|-----------------|----------|
| MA09-1019 | 12 x 2.1 x 300cm | FLANDES N-IV | -- |
| MA09-1015 | 12 x 2.2 x 420/510cm | PINO NAT.. (ML) | -- |



Unidades

VIGUERÍA LAMINADA NATURAL MADERA DE ABETO

| Código | Medidas | Resistencia | Peso |
|-----------|-----------------|-------------|-----------|
| MP29-2031 | 10 x 10 x 300cm | (GL24) | 13,5 Kg |
| MP29-1014 | 12 x 06 x 300cm | (GL20) | 9,4 Kg |
| MP29-2026 | 12 x 12 x 300cm | (GL24) | 18,7 Kg |
| MP29-2028 | 16 x 16 x 300cm | (GL24) | 33,4 Kg |
| MP29-2022 | 12 x 06 x 450cm | (GL20) | 14,1 Kg |
| MP29-2025 | 16 x 08 x 450cm | (GL20) | 25 Kg |
| MP29-2037 | 20 x 10 x 450cm | (GL24) | 34,5 Kg |
| MP29-2033 | 16 x 08 x 600cm | (GL20) | 33,4 Kg |
| MP29-2029 | 20 x 10 x 600cm | (GL24) | 52,2 Kg |
| MP29-2020 | 20 x 20 x 600cm | (GL24) | 104,44 Kg |



madera línea profesional

02.1



VIGUERÍA LAMINADA MADERA DE PINO

| Código | Medidas | Protección | Peso |
|-----------|-----------------|------------|---------|
| MP29-2040 | 10 x 10 x 300cm | Clase 4 | 17 Kg |
| MP29-2041 | 12 x 12 x 300cm | Clase 4 | 24,5 Kg |
| MP29-2042 | 12 x 06 x 450cm | Clase 4 | 18,4 Kg |
| MP29-2043 | 16 x 08 x 600cm | Clase 4 | 49 Kg |



PALO TORNEADO N-IV

| Código | Medidas | Peso | U/Palet |
|-----------|---------------|---------|---------|
| MG30-PN07 | 150 x 08 Ø cm | 2,8 Kg | 120 |
| MG30-PN01 | 200 x 08 Ø cm | 4,4 Kg | 120 |
| MG30-PN03 | 250 x 08 Ø cm | 9,13 Kg | 120 |
| MG30-PN02 | 300 x 08 Ø cm | 6 Kg | 120 |
| MG30-PN08 | 150 x 10 Ø cm | 4,16 Kg | 80 |
| MG30-PN04 | 200 x 10 Ø cm | 5,6 Kg | 80 |
| MG30-PN05 | 250 x 10 Ø cm | 8 Kg | 80 |
| MG30-PN06 | 300 x 10 Ø cm | 9,6 Kg | 80 |
| MG30-PN09 | 150 x 12 Ø cm | 7,6 Kg | 56 |
| MG30-PN12 | 200 x 12 Ø cm | 7,6 Kg | 56 |
| MG30-PN11 | 250 x 12 Ø cm | 12 Kg | 56 |
| MG30-PN10 | 300 x 12 Ø cm | 14,8 Kg | 56 |



ESTACA TORNEADA N-III

| Código | Medidas | U/Venta | U/Palet |
|-----------|------------|----------------|---------|
| MG30-0611 | 150 x 4cm | Paquetes de 50 | 200 |
| MG30-0610 | 200 x 4cm | Paquetes de 50 | 200 |
| MG30-0612 | 250 x 4cm | Paquetes de 50 | 200 |
| PO13-1P50 | 150 x 6cm | Unidades | 168 |
| PO13-1P53 | 175 x 6cm | Unidades | 168 |
| PO13-1P51 | 200 x 6cm | Unidades | 168 |
| PO13-1P54 | 200 x 8cm | Unidades | 84 |
| PO13-1P52 | 250 x 6cm | Unidades | 168 |
| PO13-1P55 | 250 x 8cm | Unidades | 84 |
| PO13-1P56 | 250 x 10cm | Unidades | 84 |



CORREA DE TUTORAR

| Código | Descripción | Medidas | U/Paquete |
|-------------|-----------------------------|-------------|-----------|
| PL15-6080 * | CORREA DE TUTORAR REFORZADA | 3,5cm x 25m | 1 |
| PL15-6082* | CORREA DE TUTORAR NEGRA | 3,5cm x 25m | 1 |
| PL15-6081 | HEBILLAS CORREA TUTORAR | -- | SACHET 25 |

* Contiene una bolsa con 25 hebillas





BRIDA DE TUTORAR TP-60

| Código | Descripción | U/Paquete |
|-----------|----------------------|-----------|
| PL15-6060 | BRIDAS TUTORAR TP-60 | 200 |



BOLSA



LISTONES MACIZOS

| Código | Descripción | Medidas | Protección |
|-----------|----------------------------|-------------------|------------|
| MP29-0007 | POSTE CEPILLADO PRO | 9,2 x 4,5 x 300cm | Clase 4 |
| MP29-0005 | POSTE CEPILLADO PRO | 7 x 3,5 x 450cm | Clase 4 |
| MP29-0006 | LISTÓN CUADRADO CANTO ROMO | 4,5 x 4,5 x 360cm | Clase 4 |



Unidades




CELOSÍAS EN ROMBO

| Código | Descripción | Medidas |
|-----------|------------------------------------|-----------|
| MA09-3030 | CELOSÍA ROMBOS LUZ 26 mm ENMARCADA | 225x90 cm |
| MA09-3031 | CELOSÍA ROMBOS LUZ 26MM SIN MARCO | 220x84 cm |



Unidades




CELOSÍAS EN CUADRO

| Código | Descripción | Medidas |
|-----------|--|-------------|
| MA09-3043 | CELOSÍA MACHIEM. CUADROS LUZ 28 mm SIN MARCO | 200 x 100cm |
| MA09-3041 | CELOSÍA MACHIEM. CUADROS LUZ 28 mm ENMARCADA | 205 x 105cm |



Unidades



LISTÓN RANURADO PARA MARCO DE CELOSÍA

| Código | Descripción | Medidas | Tipo de celosía |
|-----------|------------------------------------|-----------|-----------------|
| MA09-3050 | LISTÓN RANURADO - ML (360 cm) N-IV | 4,5 x 3cm | ROMBOS |
| MA09-3051 | LISTÓN RANURADO - ML (450 cm) N-IV | 4 x 4cm | CUADROS |



Unidades



soluciones a medida

02.1



Proyectos a medida en madera

La madera como material tiene grandes ventajas constructivas y ambientales y posee muchas cualidades que la convierten en un elemento constructivo inmejorable: requiere poco gasto energético para su fabricación, transporte y puesta en obra, tiene una huella ecológica mínima, su comportamiento ante el fuego es totalmente predecible, es ligera y con una excelente relación peso/resistencia, es fácil de mecanizar y manejar y permite realizar montajes de forma rápida, limpia y en ausencia de agua.

En **Bruc Jardí** sabemos que con el diseño y ejecución adecuados las soluciones constructivas en madera son muy durables incluso en ambientes agresivos.

Ofrecemos un servicio exclusivamente al profesional, de asesoramiento, diseño, mecanización, entrega en kit y montaje.

Colaboramos con nuestro cliente desde la elección de la madera hasta el acabado final para obtener los mejores resultados posibles en cada caso.

Somos especialistas en madera para exterior y en madera constructiva:

Jardineras, tarimas, pérgolas, casetas de jardín, estructuras de madera, vallas de madera



Jardineras a medida

Modelo Llinars

Propuesta clásica de jardinera para espacios públicos de diseño robusto, reforzada con escuadras metálicas a las 4 esquinas y protección interior con malla.

Fabricadas en madera certificada y tratadas en autoclave para su uso en el exterior, producto de baja huella ecológica. Acabadas con un tratamiento superficial de protección en tinte-lasur de última generación para una protección óptima de la madera.

Vallas de madera personalizadas

En el marco de proyectos de madera a medida, Bruc Jardí ofrece la posibilidad de fabricar vallas en madera y en combinaciones madera / cuerda.



CUERDA DE SISAL TORCIDO

| Código | Descripción | Largo | Diámetro Ø | Peso | Resistencia |
|-----------|--|-------|------------|---------|-------------|
| MG30-CU01 | FIBRAS VEGETALES DE SISAL TORCIDAS 4 HILOS | 100 m | 16 mm | 18,6 Kg | 1486 Kg |

CUERDA DE NYLON MATE

| Código | Descripción | Largo | Diámetro Ø | Peso | Resistencia |
|-----------|----------------------|-------|------------|---------|-------------|
| MG30-CU02 | CUERDA DE NYLON MATE | 100 m | 16 mm | 18,6 Kg | 1486 Kg |

MECANIZACIÓN 1 - PARA CUERDA

| Código | Descripción |
|-----------|------------------------------------|
| MG30-PN32 | MECANIZACIÓN 1 AGUJERO PARA CUERDA |

Compatible con la cuerda sisal 16mm
Para todo tipo de postes o palos torneados

PALO TORNEADO MECANIZADO 2 AGUJEROS

| Código | Descripción | Medidas | Peso | Protección |
|-----------|-------------------------------------|-------------|--------|------------|
| MG30-PN31 | PALO TORNEADO MECANIZADO 2 AGUJEROS | 150 x 12 cm | 7,6 Kg | N-IV |

Compatible con los palos torneados de 8 cm





JARDINERA CUADRADA

| Código | Medidas [L x A x An] |
|-----------|----------------------|
| JA23-1P30 | 45 x 45 x 34cm |
| JA23-1P31 | 55 x 55 x 39cm |
| JA23-1P32 | 70 x 70 x 44cm |



Unidades



JARDINERA RECTANGULAR

| Código | Medidas [L x A x An] |
|-----------|----------------------|
| JA23-1P10 | 80x30x30 cm |
| JA23-1P11 | 100x40x35 cm |
| JA23-1P12 | 120x50x42 cm |



Unidades



LOSETA MADERA

| Código | Medidas [L x A x An] | Ud/Palet |
|-----------|----------------------|----------|
| MA09-6001 | 50X50X3.3 | 140 |
| MA09-6002 | 100X100X3.3 | 35 |



Unidades



LOSETA TECH DECK

| Código | Medidas [L x A x An] | Ud./Caja | Ud/Palet |
|-----------|----------------------|----------|----------|
| MP29-TD41 | 30X30X2.2 | 10 | Teka |
| MP29-TD40 | 30X30X2.2 | 10 | Gris |



CAJA



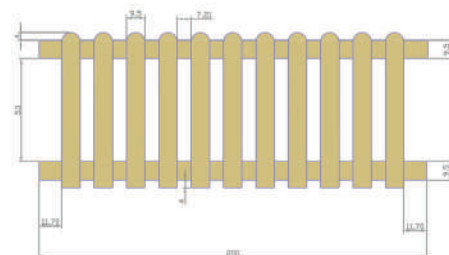
VALLA URBANA

| Código | Descripción | Medidas | Ud/Palet | Grosor lama | Nº lamas verticales |
|-----------|---------------|-------------|----------|-------------|---------------------|
| MA09-1020 | VALLA URBANA | 80 x 200cm | 15 | 2 cm | 11 |
| MA09-5016 | PUERTA URBANA | 80 x 100cm | 10 | 2 cm | 7 |
| MA09-1120 | VALLA URBANA | 100 x 200cm | 15 | 2 cm | 11 |
| MA09-5017 | PUERTA URBANA | 100 x 100cm | 10 | 2 cm | 7 |



Unidades

IDEAL PARQUES INFANTILES





material recomendado para el montaje de vallas



POSTES CEPILLADOS

| Código | Descripción | Medidas | Ud/Palet |
|-----------|-----------------|------------|----------|
| PO13-6P12 | POSTE CEPILLADO | 7x7x230 cm | 75 |
| PO13-6P13 | POSTE CEPILLADO | 7x7x300 cm | 75 |
| PO13-6P23 | POSTE CEPILLADO | 9x9x230 cm | 48 |
| PO13-6P25 | POSTE CEPILLADO | 9x9x300 cm | 48 |



POSTE CEPILLADO REDONDEADO

| Código | Medidas | Ud/Palet |
|-----------|---------|----------|
| PO13-7P20 | 9x9x110 | 48 |



POSTE CEPILLADO BISELADO

| Código | Medidas | Ud/Palet |
|-----------|---------|----------|
| PO13-7P25 | 9x9x120 | 48 |



BORDURA DE PINO

| Código | Medidas (A x L) | Diam. (cm) | Ud/Palet |
|-----------|-----------------|------------|----------|
| MA09-2020 | 20X200 | 5 | 80 |
| MA09-2030 | 30X200 | 5 | 60 |
| MA09-2040 | 40X200 | 5 | 40 |



BORDURA "VAMPIRA"

| Código | Medidas (A x L) | Diam. (cm) | Ud/Palet |
|-----------|-----------------|------------|----------|
| MA09-2115 | 15/30X100 | 7 | 84 |



MINI VALLA

| Código | Medidas (A x L) | Ud/Palet |
|-----------|-----------------|----------|
| MA09-2114 | 25X114 | 48 |





MESAS DE CULTIVO EN KIT

| Código | Descripción | Medidas |
|-----------|-----------------|------------------|
| TACU-KIT2 | MESA DE CULTIVO | 95x45x45 cm (P) |
| TACU-KIT | MESA DE CULTIVO | 122x62x80 cm (M) |
| TACU-KIT1 | MESA DE CULTIVO | 170x90x80 cm (G) |



Unidades

CAMAS DE CULTIVO EN KIT

| Código | Descripción | Medidas |
|-----------|-----------------|------------------|
| TACU-KIT3 | CAMA DE CULTIVO | 200 x 100 x 36cm |



Unidades

MESA PÍCNIC

| Código | Medidas | Consultar disponibilidad |
|------------|---------------|---------------------------------|
| MG30-MP01 | 180x166x71 cm | *BAJO PEDIDO |
| MG30-MP02* | 210x166x71 cm | (adaptada para silla de ruedas) |



Unidades

JARDINERA LLINARS

| Código | Medidas |
|-----------|---------------|
| MP29-JL01 | 100x100x63 cm |
| MP29-JL02 | 100x100x91 cm |
| MP29-JL03 | 155x55x63 cm |
| MP29-JL04 | 200x57x63 cm |
| MP29-JL05 | 250x60x63 cm |



Unidades

ARENERO

| Código | Descripción | Medidas | Protección |
|-----------|-------------|-------------------------|------------|
| MA09-7033 | ARENERO* | 150 x 150 x 28 cm (3,5) | N-IV |

*BAJO PEDIDO



Unidades

POSTE AGRÍCOLA



| Código | Largo | Diam. Ø punta | Protección |
|-----------|-------|---------------|------------|
| MG30-PN80 | 5 M* | 12-14 cm | N-IV |
| MG30-PN81 | 6 M | 12-14 cm | N-IV |
| MG30-PN82 | 7 M* | 12-14 cm | N-IV |
| MG30-PN83 | 8 M* | 12-14 cm | N-IV |

*BAJO PEDIDO



Unidades





TECH DECK COEXTRUSIONADO VINTAGE

| Código | Medidas | Color | Kg/u | Ud/Palet |
|-----------|---|---------------|----------|----------|
| MP29-TD29 | 14 x 2,2 x 220cm | Vintage Gris | 7 - 5 kg | 160 |
| MP29-TD08 | 14 x 2,2 x 220cm | Vintage Nogal | 7 - 5 kg | 160 |
| MP29-TD13 | 14 x 2,2 x 220cm | Vintage Teck | 7 - 5 kg | 160 |
| ZZZZZ-G18 | GRAPA + TORN. TECH DECK COEXTR. (METAL NEGRO) | -- | -- | -- |



TECH DECK ALVEOLAR

| Código | Medidas | Color | Kg/u | Ud/Palet |
|-----------|--|----------|------|----------|
| MP29-TD15 | 14,6 x 2,3 x 220cm | Nogal | 5 | 168 |
| MP29-TD11 | 14,6 x 2,3 x 220cm | Gris new | 5 | 160 |
| ZZZZZ-G21 | GRAPA + TORN. TECH DECK ALVEOLAR (METAL NEGRO) | -- | -- | -- |



TECH DECK CURVE COEXTRUSIONADO

| Código | Medidas | Color | Kg/u | Ud/Palet |
|-----------|---|-------|----------|----------|
| MP29-TD20 | 15 x 2,1 x 200cm | Ipé | 6 - 9 Kg | 105 |
| ZZZZZ-G20 | GRAPA TECH DECK CURVE (INOX PLUS) + TORN. (INOX PLUS) | -- | -- | -- |

TECH DECK CURVE LISO

| Código | Medidas | Color | Kg/u | Ud/Palet |
|-----------|---|-------|----------|----------|
| MP29-TD22 | 15 x 2,1 x 200cm | Ipé | 6 - 9 Kg | 105 |
| ZZZZZ-G20 | GRAPA TECH DECK CURVE (INOX PLUS) + TORN. (INOX PLUS) | -- | -- | -- |

TECH DECK CURVE VETEADO

| Código | Medidas | Color | Kg/u | Ud/Palet |
|-----------|---|-------|---------|----------|
| MP29-TD25 | 15x2,1x200cm | Gris | 6,16 Kg | 105 |
| MP29-TD24 | 15x2,1x200cm | Nogal | 6,16 Kg | 105 |
| ZZZZZ-G20 | GRAPA TECH DECK CURVE (INOX PLUS) + TORN. (INOX PLUS) | -- | -- | -- |



Rastreles compatibles con Tech Deck

RASTREL TECH DECK

| Código | Medidas |
|-----------|------------|
| MP29-LL01 | 4x3x220 cm |

RASTREL MADERA TROPICAL

| Código | Medidas |
|-----------|--------------|
| MA09-1025 | 4 x 4 x 2 ML |

RASTREL PINO

| Código | Medidas |
|-----------|-----------------------|
| MA09-1023 | 5 x 3,2 x 300 cm N.IV |



PROTECTOR SOL PLUS IPE 4L

| Código | Formato | Color | Rendimiento | Secado |
|----------|---------|-------|-------------------------|---------|
| ZZZZ-L15 | 4 L | IPÉ | 12-14 M ² /L | 30 min. |

Coníferas, frondosas y tropicales



Unidades



Color IPÉ

ACEITE PARA SUELOS 4L

| Código | Formato | Color | Rendimiento | Secado |
|----------|---------|-------|----------------------|-------------|
| ZZZZ-L11 | 4 L | MIEL | 15 M ² /L | 4 a 6 horas |

Maderas tropicales



Unidades



Color MIEL

PROTECTOR BARNI SOL MATE

| Código | Formato | Color | Rendimiento | Secado |
|----------|---------|-------|----------------------|-------------|
| ZZZZ-B15 | 4 L | MATE | 15 M ² /L | 4 a 6 horas |

Coníferas, frondosas y tropicales



Unidades



INCOLORO

PROTECTOR DEKOR LASUR

| Código | Formato | Color | Rendimiento | Secado |
|----------|---------|-------|----------------------|-------------|
| ZZZZ-L35 | 4 L | ROBLE | 15 M ² /L | 4 a 6 horas |
| ZZZZ-L45 | 4 L | NOGAL | 15 M ² /L | 4 a 6 horas |
| ZZZZ-L55 | 4 L | TECA | 15 M ² /L | 4 a 6 horas |
| ZZZZ-L70 | 0,75 L | ÉBANO | 15 M ² /L | 4 a 6 horas |

coníferas y frondosas



Unidades



EBÈNE

NOGAL


TECK

ROBLE

PLACA ASFÁLTICA

| Código | Color | Medidas | Ud/Palet |
|----------|--------|-----------------------|----------|
| ZZZZ-P12 | MARRÓN | PACK 3 M ² | 42 |
| ZZZZ-P13 | NEGRO | PACK 3 M ² | 42 |

Posibilidad de colocación en cualquier superficie: hormigón, madera, panel sándwich, etc... Asegura una impermeabilidad total de la cubierta aún en condiciones climatológicas extremas. Es ligera y flexible y su aplicación es rápida (hasta 150 m² al día/dos personas). Mantiene la coloración inalterable y se puede colocar con grapas (8-9 por placa) directamente sobre las cubiertas de madera o con cola especial a base de poliuretano.





FIJACIONES PARA POSTE CUADRADO

| Código | Descripción | Medidas |
|-----------|---------------------------------|---------------------|
| HI25-1030 | HERRAJE ANCLAJE POSTE FORMA "T" | 7 X 20 X 16 cm |
| HI25-1031 | HERRAJE ANCLAJE POSTE FORMA "T" | 9 X 20 X 18 cm |
| HI25-1033 | HERRAJE ANCLAJE POSTE FORMA "T" | 10 X 20 X 19 cm |
| HI25-1032 | HERRAJE ANCLAJE POSTE FORMA "T" | 12 X 20 X 21 cm |
| HI25-1050 | HERRAJE ANCLAJE POSTE FORMA "U" | 7 X 12 X 6 cm |
| HI25-1051 | HERRAJE ANCLAJE POSTE FORMA "U" | 9 X 12 X 6 cm |
| HI25-1010 | HERRAJE PLETINA BASE PLANA | 7,1 X 7,1 X 15 cm |
| HI25-1011 | HERRAJE PLETINA BASE PLANA | 9,1 X 9,1 X 15 cm |
| HI25-1008 | HERRAJE PLETINA BASE PLANA | 10,1 X 10,1 X 15 cm |
| HI25-1009 | HERRAJE PLETINA BASE PLANA | 12,1 X 12,1 X 15 cm |
| HI25-1052 | HERRAJE PLETINA BASE PLANA | 16,1 X 16,1 X 15 cm |
| HI25-1020 | HERRAJE PLETINA PUNTA | 7,1 X 7,1 X 15 cm |
| HI25-1021 | HERRAJE PLETINA PUNTA | 9,1 X 9,1 X 15 cm |
| HI25-1035 | HERRAJE PIE DE PILAR REGULABLE | 100x100 100/150 |
| HI25-1025 | HERRAJE PIE DE PILAR REGULABLE | 130x130 100/150 |



Unidades

FIJACIONES PARA PALO REDONDEADO

| Código | Descripción | Medidas |
|-----------|--------------------------------|-------------------|
| HI25-1090 | HERRAJE PLETINA TUBO | 8,1 x 15 cm |
| HI25-1091 | HERRAJE PLETINA TUBO | 10,1 x 15 cm |
| HI25-1092 | HERRAJE PLETINA TUBO CON PUNTA | 8,1 x 15 x 65 cm |
| HI25-1093 | HERRAJE PLETINA TUBO CON PUNTA | 10,1 x 15 x 75 cm |



Unidades

SOPORTES PARA VIGA

| Código | Descripción | Medidas | Ud./Caja |
|-----------|---------------------------------|-------------|----------|
| HI25-1070 | HERRAJE ESTRIBO ALAS EXTERIORES | 6 X 10 cm | 10 |
| HI25-1072 | HERRAJE ESTRIBO ALAS EXTERIORES | 8 X 12 cm | 10 |
| HI25-1074 | HERRAJE ESTRIBO ALAS EXTERIORES | 10 X 14 cm | -- |
| HI25-1082 | HERRAJE ESTRIBO ALAS INTERIORES | 6 X 10 cm | 10 |
| HI25-1080 | HERRAJE ESTRIBO ALAS INTERIORES | 7 X 12,5 cm | 10 |
| HI25-1081 | HERRAJE ESTRIBO ALAS INTERIORES | 8 X 12 cm | 10 |
| HI25-1075 | HERRAJE ESTRIBO ALAS INTERIORES | 10 X 14 cm | -- |




Unidades


CONECTORES Y ESCUADRAS

| Código | Descripción | Medidas | Ud./Caja |
|-----------|-------------------------------|-----------------|----------|
| HI25-1062 | HERRAJE CONECTOR PLANO | 28 x 5,5 cm | 20 |
| HI25-1060 | HERRAJE ESCUADRA CON TORNILLO | 30 x 38 x 30 cm | 50 |
| HI25-1061 | HERRAJE ESCUADRA | 6 x 6 x 6 cm | 20 |



Unidades





SOPORTES PARA PALO TORNEADO

| Código | Descripción | Ud./Caja |
|----------|------------------|----------|
| ZZZZ-410 | SOPORTE 1 ALA | 50 |
| ZZZZ-411 | SOPORTE 2 ALAS | 40 |
| ZZZZ-420 | SOPORTE DESNIVEL | 50 |
| ZZZZ-412 | SOPORTE ÁNGULO | -- |



Unidades



ESCUADRAS REFORZADAS

| Código | Descripción | Medidas |
|-----------|----------------------------|------------------|
| HI25-1038 | HERRAJE ESCUADRA REFORZADA | 65 x 90 x 90cm |
| HI25-1039 | HERRAJE ESCUADRA REFORZADA | 90 x 105 x 105cm |
| HI25-1040 | HERRAJE ESCUADRA REFORZADA | 95 x 170 x 110cm |



Unidades



TORNILLO ROSCA LIMA

| Código | Medidas | Ud./Caja | Acabado | Aplicación |
|----------|------------|----------|-------------|---------------|
| ZZZZ-T09 | 8 x 50 mm | 100 | GALVANIZADO | POSTES MADERA |
| ZZZZ-T11 | 10 x 60 mm | 100 | GALVANIZADO | POSTES MADERA |



CAJA



TORNILLO EVO NANOCOAT

| Código | Medidas | Ud./Caja | Acabado | Aplicación |
|----------|-----------|----------|-----------------------------|---------------|
| ZZZZ-T80 | 8 x 40 mm | 100 | REVESTIMIENTO ANTICORROSIÓN | POSTES MADERA |
| ZZZZ-T81 | 8 x 60 mm | 100 | REVESTIMIENTO ANTICORROSIÓN | POSTES MADERA |



CAJA



TORNILLO INOX

| Código | Medidas | Ud./Caja | Acabado | Aplicación |
|----------|-------------|----------|---------|-----------------|
| ZZZZ-T63 | 4 x 30 mm | 500 | INOX | GRAPAS |
| ZZZZ-T74 | 4,5 x 50 mm | 200 | INOX | VALLAS, TARIMAS |
| ZZZZ-T75 | 5 x 70 mm | 200 | INOX | TARIMAS |



CAJA



TORNILLO LBS GALVANIZADO

| Código | Medidas | Ud./Caja | Acabado | Aplicación |
|----------|-----------|----------|-------------|---------------|
| ZZZZ-T79 | 5 x 50 mm | 200 | GALVANIZADO | POSTES MADERA |



CAJA



TORNILLO GALVANIZADO

| Código | Medidas | Ud./Caja | Acabado | Aplicación |
|----------|-----------|----------|-------------|------------|
| ZZZZ-T76 | 6 x 120mm | 100 | GALVANIZADO | VIGAS |
| ZZZZ-T77 | 6 x 160mm | 100 | GALVANIZADO | VIGAS |
| ZZZZ-T78 | 6 x 200mm | 100 | GALVANIZADO | VIGAS |



CAJA



02.5



TORNILLO ANCLAJE HORMIGÓN

| Código | Medidas | Ud./Caja | Acabado | Aplicación |
|----------|------------|----------|-------------|------------|
| ZZZZ-T21 | 10 x 80 mm | 100 | GALVANIZADO | HORMIGÓN |
| ZZZZ-T20 | 8 x 70 mm | 200 | GALVANIZADO | HORMIGÓN |



TORNILLO ANCLAJE GALVA. ATORNILLABLE

| Código | Medidas | Ud./Caja | Acabado | Aplicación |
|----------|-------------|----------|-------------|------------|
| ZZZZ-T82 | 7,5 x 60 mm | 100 | GALVANIZADO | HORMIGÓN |
| ZZZZ-T83 | 7,5 x 80 mm | 200 | GALVANIZADO | HORMIGÓN |



ACCESORIOS

ACCESORIOS PARA PUERTAS DE VALLAS

| Código | Medidas |
|-----------|-----------------------------|
| HI25-1100 | HERRAJE PUERTA KIT COMPLETO |



PUNTAS

| Código | Descripción | Ud./Caja |
|----------|--------------|----------|
| ZZZZ-T40 | Puntas Nº 20 | 125 |



ARANDELAS

| Código | Medidas | Ud./Caja |
|----------|----------------|----------|
| ZZZZ-T50 | 8 x 40 x 1,5mm | 125 |



VARILLA

| Código | Medidas | Diam.Ø |
|----------|---------|--------|
| ZZZZ-810 | 50 cm | 1,2 cm |





ecotraviesas 02.6



ECOTRAVIESAS PINO N-IV



| Código | Descripción | Medidas | Ud/Palet | Peso / Ud. | Peso/Pal. | Tratamiento |
|-----------|-----------------------|-----------------|----------|------------|-----------|------------------------|
| TR18-5158 | ECOTRAVIESA PINO | 200 x 17 x 6cm | 78 | 14 | 1092 | AUTOCL. CL. 4 - MARRÓN |
| TR18-5250 | ECOTRAVIESA PINO | 200 x 17 x 10cm | 48 | 23 | 1104 | AUTOCL. CL. 4 - MARRÓN |
| TR18-5141 | ECOTRAVIESA PINO | 125 x 22 x 11cm | 35 | 20 | 700 | AUTOCL. CL. 4 - MARRÓN |
| TR18-5350 | ECOTRAVIESA PINO | 200 x 22 x 11cm | 35 | 35 | 1225 | AUTOCL. CL. 4 - MARRÓN |
| TR18-5164 | ECOTRAVIESA PINO | 250 x 22 x 11cm | 35 | 42 | 1470 | AUTOCL. CL. 4 - MARRÓN |
| TR18-5160 | ECOTRAVIESA VIGA PINO | 300 x 24 x 14cm | 24 | 66 | 1320 | AUTOCL. CL. 4 - MARRÓN |



ECOTRAVIESAS PINO N-IV PRO



| Código | Descripción | Medidas | Ud/Palet | Peso / Ud. | Peso/Pal. | Tratamiento |
|-----------|------------------------|-----------------|----------|------------|-----------|-------------------------------|
| TR18-5054 | ECOTRAVIESA PINO "PRO" | 205 x 22 x 12cm | 30 | 35 | 1050 | AUTOCL. CL. 4 - MARRÓN OSCURO |
| TR18-5056 | ECOTRAVIESA PINO "PRO" | 250 x 22 x 12cm | 30 | 42 | 1260 | AUTOCL. CL. 4 - MARRÓN OSCURO |



ECOTRAVIESA PINO BORDILLO



| Código | Medidas | Tratamiento | Ud/Palet |
|-----------|----------------|------------------------|----------|
| TR18-5070 | 122 x 18 x 6cm | AUTOCL. CL. 4 - MARRÓN | 60 |
| TR18-5071 | 205 x 20 x 8cm | AUTOCL. CL. 4 - MARRÓN | 40 |



ECOTRAVIESA PASO RÚSTICO



| Código | Medidas | Tratamiento | Ud/Palet |
|-----------|-------------------|------------------------|----------|
| TR18-5072 | 122 x 30/50 x 7cm | AUTOCL. CL. 4 - MARRÓN | 27 |



ECOTRAVIESAS PIEDRA ARENISCA ESPAÑA

| Código | Descripción | Medidas | U./Pal. | Peso / Ud. | Peso/Pal. | Tratamiento |
|-----------|------------------------------|-----------|---------|------------|------------|-------------|
| TR18-AR01 | ECOTRAVIESA ARENISCA NATURAL | 100X22X10 | 25 | 51,04 Kg | 1276 Kg | NO |
| TR18-AR02 | ECOTRAVIESA ARENISCA NATURAL | 120X22X10 | 25 | 61,25 Kg | 1531,25 Kg | NO |
| TR18-AR03 | ECOTRAVIESA ARENISCA NATURAL | 150X22X10 | 25 | 75 Kg | 1875 Kg | NO |



TRAVIESA HORMIGÓN

| Código | Medidas | Ud/Palet |
|-----------|----------------|----------|
| TR18-TH01 | 120 x 25 x 5cm | 26 |



ECOTRAVIESAS ROBLE NO TRATADO*



| Código | Descripción | Medidas | Ud/Palet | Peso / Ud. | Peso/Pal. | Tratamiento |
|-----------|---------------------------|-----------------|----------|------------|-----------|-------------|
| TR18-0324 | ECOTRAVIESA ROBLE NATURAL | 250 x 20 x 10cm | 20 | 54 | 1080 | NO |
| TR18-0327 | ECOTRAVIESA ROBLE NATURAL | 250 x 24 x 14cm | 20 | 95 | 1900 | NO |

*BAJO PEDIDO

Tablones de madera de roble serrada y sin cepillar.



02.6
césped artificial decorativo

traviesas recuperadas

02.7



TRAVIESA HAYA

| Código | Descripción | Medidas | Ud/Palet | Peso / Ud. | Peso / Pal. | Opción venta |
|-----------|-------------|------------------|----------|------------|-------------|--------------|
| TR18-2022 | HAYA EXTRA | 260 x 26 x 16 cm | 20 | 80 | 1600 | Pal. / Ud. |



PAQUETE



Unidades



TRAVIESA ROBLE

| Código | Descripción | Medidas | Ud/Palet | Peso / Ud. | Peso / Pal. | Opción venta |
|-----------|---------------|--------------|----------|------------|-------------|--------------|
| TR18-0317 | ROBLE EXTRA + | 260x25x15 cm | 20 | 80 | 1600 | Pal. / Ud. |



PAQUETE



Unidades



TRAVIESA PINO

| Código | Descripción | Medidas | Ud/Palet | Peso / Ud. | Peso / Pal. | Opción venta |
|-----------|-------------|--------------|----------|------------|-------------|--------------|
| TR18-3010 | PINO 1* | 260x25x15 cm | 24 | 70 | 1680 | Pal. / Ud. |



PAQUETE



Unidades



TRAVIESA MADERA TROPICAL

| Código | Descripción | Medidas | Ud/Palet | Peso / Ud. | Peso / Pal. | Opción venta |
|-----------|----------------|--------------|----------|------------|-------------|--------------|
| TR18-0202 | TROPICAL 1* | 260x24x14 cm | 20 | 95 | 2280 | Pal. / Ud. |
| TR18-4010 | TROPICAL EXTRA | 260x25x15 cm | 20 | 95,5 | 1910 | Pal. / Ud. |



PAQUETE



Unidades



CÉSPED ARTIFICIAL: césped artificial decorativo



Preto 25



TURFGRASS

| Código | Descripción | Medidas m |
|-----------|-----------------------------|----------------|
| PL15-5542 | PRETO 25 rollo | 2x25 |
| PL15-5543 | PRETO 25 m ² (*) | m ² |

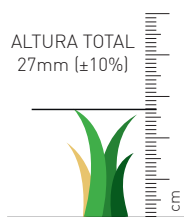
(*) Venta por m²: Rollos de 2,0 m de ancho por múltiples de 5 m.



AL CORTE



ROLLO



CARACTERÍSTICAS TÉCNICAS

| FIBRA | | TUFTING | |
|------------------|--------------------------------|----------------|--------------------------------|
| TIPO | Mix de Monofilamentos | GALGA " | 3/8 " |
| COMPOSICIÓN | 60% PE - 40% PP | ALTURA HILO | 25 mm (±5%) |
| DTEX. | 12.300 DTex (±5%) | PUNTADAS ML | 130 ML (±10%) |
| PESO | 1.250 gr/m ² (±10%) | PUNTADAS M2 | 13.650 m ² (±10%) |
| SOPORTE PRIMARIO | | ACABADO | |
| TIPO | Backing simple | COMPOSICIÓN | Poliuretano |
| COMPOSICIÓN | Polipropileno | TIPO | Aplicación rasqueta |
| GARANTÍA | | PRODUCTO FINAL | |
| DURACIÓN | 1000 KLY | PESO TOTAL | 2.065 gr/m ² (±10%) |
| OBSERVACIONES | | | |

Relleno de arena de sílice redondeada, lavada y seca. El uso de otro tipo de rellenos anula la garantía Bruc Jardí.
Mantenimiento necesario para mantener la apariencia original.
Consúltenos: www.brucjardi.com

césped artificial decorativo

03.1



Divino 30

| Código | Descripción | Medidas m |
|-----------|------------------------------|----------------|
| PL15-5135 | DIVINO 30 rollo | 2x25 |
| PL15-5136 | DIVINO 30 m ² (*) | m ² |

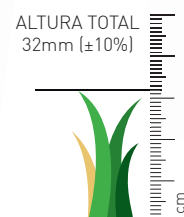
(*) Venta por m²: Rollos de 2,0 m de ancho por múltiples de 5 m.



AL CORTE



ROLLO



CARACTERÍSTICAS TÉCNICAS

| FIBRA | | TUFTING | |
|------------------|--------------------------------|----------------|--------------------------------|
| TIPO | Mix de Monofilamentos | GALGA " | 3/8 " |
| COMPOSICIÓN | 100% PE | ALTURA HILO | 30 mm (±5%) |
| DTEX. | 14.000 DTex (±5%) | PUNTADAS ML | 140 lm (±10%) |
| PESO | 1.430 gr/m ² (±10%) | PUNTADAS M2 | 14.700 m ² (±10%) |
| SOPORTE PRIMARIO | | ACABADO | |
| TIPO | Backing simple | COMPOSICIÓN | Poliuretano |
| COMPOSICIÓN | Polipropileno | TIPO | Aplicación rasqueta |
| GARANTÍA | | PRODUCTO FINAL | |
| DURACIÓN | 1000 KLY | PESO TOTAL | 2.213 gr/m ² (±10%) |
| OBSERVACIONES | | | |

Relleno de arena de sílice redondeada, lavada y seca. El uso de otro tipo de rellenos anula la garantía Bruc Jardí. Mantenimiento necesario para mantener la apariencia original. Consúltenos: www.brucjardi.com



Divino 35

| Código | Descripción | Medidas m |
|-----------|------------------------------|----------------|
| PL15-5620 | DIVINO 35 rollo | 2x25 |
| PL15-5622 | DIVINO 35 m ² (*) | m ² |

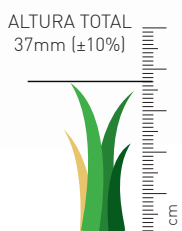
(*) Venta por m²: Rollos de 2,0 m de ancho por múltiples de 5 m.



AL CORTE



ROLLO



CARACTERÍSTICAS TÉCNICAS

| FIBRA | | TUFTING | |
|------------------|--------------------------------|----------------|--------------------------------|
| TIPO | Mix de Monofilamentos | GALGA " | 3/8 " |
| COMPOSICIÓN | 100% PE | ALTURA HILO | 35 mm (±5%) |
| DTEX. | 14.000 DTex (±5%) | PUNTADAS ML | 140 lm (±10%) |
| PESO | 1.643 gr/m ² (±10%) | PUNTADAS M2 | 14.700 m ² (±10%) |
| SOPORTE PRIMARIO | | ACABADO | |
| TIPO | Backing simple | COMPOSICIÓN | Poliuretano |
| COMPOSICIÓN | Polipropileno | TIPO | Aplicación rasqueta |
| GARANTÍA | | PRODUCTO FINAL | |
| DURACIÓN | 800 KLY | PESO TOTAL | 2.425 gr/m ² (±10%) |
| OBSERVACIONES | | | |

Relleno de arena de sílice redondeada, lavada y seca. El uso de otro tipo de rellenos anula la garantía Bruc Jardí.
 Mantenimiento necesario para mantener la apariencia original.
 Consúltenos: www.brucjardi.com

césped artificial decorativo

03.1



Neila 35

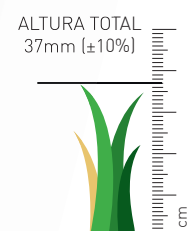
| Código | Descripción | Medidas m |
|-----------|-----------------------------|----------------|
| PL15-5614 | NEILA 35 rollo | 2x25 |
| PL15-5615 | NEILA 35 m ² (*) | m ² |

(*) Venta por m²: Rollos de 2,0 m de ancho por múltiples de 5 m.



AL CORTE

ROLLO



CARACTERÍSTICAS TÉCNICAS

| FIBRA | | TUFTING | |
|------------------|--------------------------------|----------------|--------------------------------|
| TIPO | Mix de Monofilamentos | GALGA " | 3/8 " |
| COMPOSICIÓN | 70% PE - 30% PP | ALTURA HILO | 35 mm (±5%) |
| DTEX. | 10.500 DTex (±5%) | PUNTADAS ML | 190 lm (±10%) |
| PESO | 1.630 gr/m ² (±10%) | PUNTADAS M2 | 19.950 m ² (±10%) |
| SOPORTE PRIMARIO | | ACABADO | |
| TIPO | Tejido reforzado con fleece | COMPOSICIÓN | Poliuretano |
| COMPOSICIÓN | Polipropileno | TIPO | Aplicación rasqueta |
| GARANTÍA | | PRODUCTO FINAL | |
| DURACIÓN | 1000 KLY | PESO TOTAL | 2.430 gr/m ² (±10%) |
| OBSERVACIONES | | | |

Relleno de arena de sílice redondeada, lavada y seca. El uso de otro tipo de rellenos anula la garantía Bruc Jardí. Mantenimiento necesario para mantener la apariencia original. Consúltenos: www.brucjardi.com



Goya 35

| Código | Descripción | Medidas m |
|-----------|----------------------------|----------------|
| PL15-5544 | GOYA 35 rollo | 2x25 |
| PL15-5545 | GOYA 35 m ² (*) | m ² |

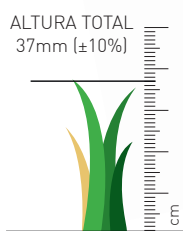
(*) Venta por m²: Rollos de 2,0 m de ancho por múltiples de 5 m.



AL CORTE



ROLLO



CARACTERÍSTICAS TÉCNICAS

| FIBRA | | TUFTING | |
|------------------|--------------------------------|----------------|--------------------------------|
| TIPO | Mix de Monofilamentos | GALGA " | 3/8 " |
| COMPOSICIÓN | 60% PE - 40% PP | ALTURA HILO | 35 mm (±5%) |
| DTEX. | 12.300 DTex (±5%) | PUNTADAS ML | 170 ML (±10%) |
| PESO | 1.800 gr/m ² (±10%) | PUNTADAS M2 | 17.850 m ² (±10%) |
| SOPORTE PRIMARIO | | ACABADO | |
| TIPO | Backing simple | COMPOSICIÓN | Poliuretano |
| COMPOSICIÓN | Polipropileno | TIPO | Aplicación rasqueta |
| GARANTÍA | | PRODUCTO FINAL | |
| DURACIÓN | 1000 KLY | PESO TOTAL | 2.615 gr/m ² (±10%) |
| OBSERVACIONES | | | |

Relleno de arena de sílice redondeada, lavada y seca. El uso de otro tipo de rellenos anula la garantía Bruc Jardí.
 Mantenimiento necesario para mantener la apariencia original.
 Consúltenos: www.brucjardi.com

césped artificial decorativo

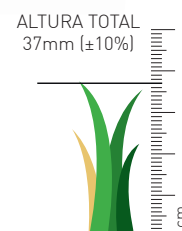
03.1



Magnum Terra 35

| Código | Descripción | Medidas m |
|-----------|------------------------------------|----------------|
| PL15-5132 | MAGNUM TERRA 35 rollo | 2x25 |
| PL15-5133 | MAGNUM TERRA 35 m ² (*) | m ² |

(*) Venta por m²: Rollos de 2,0 m de ancho por múltiples de 5 m.



CARACTERÍSTICAS TÉCNICAS

| FIBRA | | TUFTING | |
|------------------|--------------------------------|----------------|--------------------------------|
| TIPO | Mix de Monofilamentos | GALGA " | 3/8 " |
| COMPOSICIÓN | 75% PE - 25% PP | ALTURA HILO | 35 mm (±5%) |
| DTEX. | 16.000 DTex (±5%) | PUNTADAS ML | 140 lm (±10%) |
| PESO | 1.850 gr/m ² (±10%) | PUNTADAS M2 | 16.000 m ² (±10%) |
| SOPORTE PRIMARIO | | ACABADO | |
| TIPO | Tejido reforzado con fleecce | COMPOSICIÓN | Poliuretano |
| COMPOSICIÓN | Polipropileno | TIPO | Aplicación rasqueta |
| GARANTÍA | | PRODUCTO FINAL | |
| DURACIÓN | 1000 KLY | PESO TOTAL | 2.665 gr/m ² (±10%) |
| OBSERVACIONES | | | |

Relleno de arena de sílice redondeada, lavada y seca. El uso de otro tipo de rellenos anula la garantía Bruc Jardí.
Mantenimiento necesario para mantener la apariencia original.
Consúltenos: www.brucjardi.com



Taiga 35

| Código | Descripción | Medidas m |
|-----------|-----------------------------|----------------|
| PL15-5606 | TAIGA 35 rollo | 2x25 |
| PL15-5613 | TAIGA 35 m ² (*) | m ² |

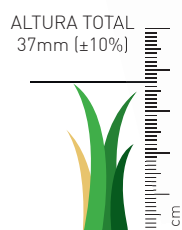
(*) Venta por m²: Rollos de 2,0 m de ancho por múltiples de 5 m.



AL CORTE



ROLLO



CARACTERÍSTICAS TÉCNICAS

| FIBRA | | TUFTING | |
|------------------|--------------------------------|----------------|--------------------------------|
| TIPO | Mix de Monofilamentos | GALGA " | 3/8 " |
| COMPOSICIÓN | 55% PE - 45% PP | ALTURA HILO | 35 mm (±5%) |
| DTEX. | 7.700 DTex (±5%) | PUNTADAS ML | 260 lm (±10%) |
| PESO | 1.650 gr/m ² (±10%) | PUNTADAS M2 | 27.300 m ² (±10%) |
| SOPORTE PRIMARIO | | ACABADO | |
| TIPO | Backing simple | COMPOSICIÓN | Poliuretano |
| COMPOSICIÓN | Polipropileno | TIPO | Aplicación rasqueta |
| GARANTÍA | | PRODUCTO FINAL | |
| DURACIÓN | 800 KLY | PESO TOTAL | 2.350 gr/m ² (±10%) |
| OBSERVACIONES | | | |

Relleno de arena de sílice redondeada, lavada y seca. El uso de otro tipo de rellenos anula la garantía Bruc Jardí.
Mantenimiento necesario para mantener la apariencia original.
Consúltenos: www.brucjardi.com

césped artificial decorativo

03.1

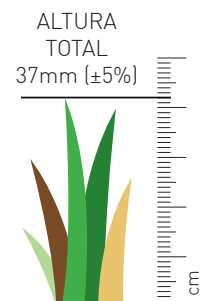


Sylvan 35 multidireccional

NOVEDAD

| Código | Descripción | Medidas m |
|-----------|---------------------------|----------------|
| PL15-5632 | SYLVAN rollo | 2x25 |
| PL15-5633 | SYLVAN m ² (*) | m ² |

(*) Venta por m²: Rollos de 2,0 m de ancho por múltiples de 5 m.



CARACTERÍSTICAS TÉCNICAS

| FIBRA | | TUFTING | |
|------------------|--------------------------------|----------------|--------------------------------|
| TIPO | Mix de Monofilamentos | GALGA " | 3/8 " |
| COMPOSICIÓN | 76% PE - 24% PP | ALTURA HILO | 35 mm (±5%) |
| DTEX. | 14.400 DTex (±5%) | PUNTADAS ML | 105 ml (±10%) |
| PESO | 1.500 gr/m ² (±10%) | PUNTADAS M2 | 11.025 m ² (±10%) |
| SOPORTE PRIMARIO | | ACABADO | |
| TIPO | Backing | COMPOSICIÓN | - |
| COMPOSICIÓN | Polipropileno | TIPO | Látex |
| GARANTÍA | | PRODUCTO FINAL | |
| DURACIÓN | 1000 KLY | PESO TOTAL | 2.630 gr/m ² (±10%) |
| OBSERVACIONES | | | |

Relleno de arena de sílice redondeada, lavada y seca. El uso de otro tipo de rellenos anula la garantía Bruc Jardí. Mantenimiento necesario para mantener la apariencia original. Consúltenos: www.brucjardi.com



Hillside 40

| Código | Descripción | Medidas m |
|-----------|--------------------|-----------|
| PL15-5611 | HILLSIDE 40 rollo | 2x25 |
| PL15-5616 | HILLSIDE 40 m² (*) | m² |

(*) Venta por m²: Rollos de 2,0 m de ancho por múltiples de 5 m.



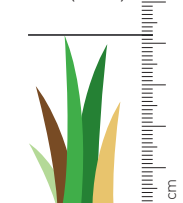
AL CORTE



ROLLO



ALTURA TOTAL
42mm (±10%)



CARACTERÍSTICAS TÉCNICAS

| FIBRA | | TUFTING | |
|------------------|-----------------------------|----------------|---------------------|
| TIPO | Mix de Monofilamentos | GALGA " | 3/8 " |
| COMPOSICIÓN | 70% PE - 30% PP | ALTURA HILO | 40 mm (±5%) |
| DTEX. | 10.300 DTex (±5%) | PUNTADAS ML | 190 lm (±10%) |
| PESO | 1.944 gr/m² (±10%) | PUNTADAS M2 | 19.950 m² (±10%) |
| SOPORTE PRIMARIO | | ACABADO | |
| TIPO | Tejido reforzado con fleece | COMPOSICIÓN | Poliuretano |
| COMPOSICIÓN | Polipropileno | TIPO | Aplicación rasqueta |
| GARANTÍA | | PRODUCTO FINAL | |
| DURACIÓN | 1000 KLY | PESO TOTAL | 2.622 gr/m² (±10%) |
| OBSERVACIONES | | | |

Relleno de arena de sílice redondeada, lavada y seca. El uso de otro tipo de rellenos anula la garantía Bruc Jardí. Mantenimiento necesario para mantener la apariencia original. Consúltenos: www.brucjardi.com

césped artificial decorativo

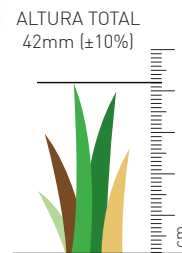
03.1



Euphoria 40

| Código | Descripción | Medidas m |
|-----------|--------------------------------|----------------|
| PL15-5546 | EUPHORIA 40 rollo | 2x25 |
| PL15-5547 | EUPHORIA 40 m ² (*) | m ² |

(*) Venta por m²: Rollos de 2,0 m de ancho por múltiples de 5 m.



CARACTERÍSTICAS TÉCNICAS

| FIBRA | | TUFTING | |
|------------------|--------------------------------|----------------|--------------------------------|
| TIPO | Mix de Monofilamentos | GALGA " | 3/8 " |
| COMPOSICIÓN | 60% PE - 40% PP | ALTURA HILO | 40 mm (±5%) |
| DTEX. | 11.250 DTex (±5%) | PUNTADAS ML | 190 lm (±10%) |
| PESO | 2.000 gr/m ² (±10%) | PUNTADAS M2 | 19.950 m ² (±10%) |
| SOPORTE PRIMARIO | | ACABADO | |
| TIPO | Tejido reforzado con fleece | COMPOSICIÓN | Poliuretano |
| COMPOSICIÓN | Polipropileno | TIPO | Aplicación rasqueta |
| GARANTÍA | | PRODUCTO FINAL | |
| DURACIÓN | 1000 KLY | PESO TOTAL | 2.815 gr/m ² (±10%) |
| OBSERVACIONES | | | |

Relleno de arena de sílice redondeada, lavada y seca. El uso de otro tipo de rellenos anula la garantía Bruc Jardí.
Mantenimiento necesario para mantener la apariencia original.
Consúltenos: www.brucjardi.com



TURFGRASS



Wildflower 50

| Código | Descripción | Medidas m |
|-----------|-------------------|-----------|
| PL15-5602 | WILDFLOWER rollo | 2x25 |
| PL15-5635 | WILDFLOWER m² (*) | 2X25 |

(*) Venta por m²: Rollos de 2,0 m de ancho por múltiples de 5 m.

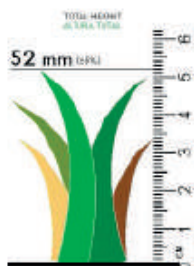


AL CORTE



ROLLO

NOVEDAD



CARACTERÍSTICAS TÉCNICAS

| FIBRA | | TUFTING | |
|------------------|-----------------------|----------------|---------------------|
| TIPO | Mix de Monofilamentos | GALGA " | 5/8 " |
| COMPOSICIÓN | 75% PE - 25% PP | ALTURA HILO | 50 mm (±5%) |
| DTEX. | 25.650 DTex (±5%) | PUNTADAS ML | 160 ml (±10%) |
| PESO | 1.870 gr/m² (±10%) | PUNTADAS M2 | 10.080 m² (±10%) |
| SOPORTE PRIMARIO | | ACABADO | |
| TIPO | Backing simple | COMPOSICIÓN | Poliuretano |
| COMPOSICIÓN | Polipropileno | TIPO | Aplicación rasqueta |
| GARANTÍA | | PRODUCTO FINAL | |
| DURACIÓN | 1000 KLY | PESO TOTAL | 2.536 gr/m² (±10%) |
| OBSERVACIONES | | | |

Relleno de arena de sílice redondeada, lavada y seca. El uso de otro tipo de rellenos anula la garantía Bruc Jardí.
 Mantenimiento necesario para mantener la apariencia original.
 Consultémos: www.brucjardi.com

césped artificial decorativo

césped artificial decorativo

03.1



Zelda 45 multidireccional

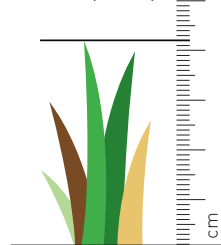
NOVEDAD

| Código | Descripción | Medidas m |
|-----------|--------------------------|----------------|
| PL15-5630 | ZELDA rollo | 2x25 |
| PL15-5631 | ZELDA m ² (*) | m ² |

[*] Venta por m²: Rollos de 2,0 m de ancho por múltiples de 5 m.



ALTURA TOTAL
47mm (±10%)



CARACTERÍSTICAS TÉCNICAS

| FIBRA | | TUFTING | |
|------------------|--------------------------------|----------------|--------------------------------|
| TIPO | Mix de Monofilamentos | GALGA " | 5/8 " |
| COMPOSICIÓN | 46% PE - 54% PP | ALTURA HILO | 45 mm (±5%) |
| DTEX. | 16.000 DTex (±5%) | PUNTADAS ML | 140 ml (±10%) |
| PESO | 1.500 gr/m ² (±10%) | PUNTADAS M2 | 8.820 m ² (±10%) |
| SOPORTE PRIMARIO | | ACABADO | |
| TIPO | Backing reforcé avec fleece | COMPOSICIÓN | Marine backing |
| COMPOSICIÓN | Polipropileno | TIPO | Látex |
| GARANTÍA | | PRODUCTO FINAL | |
| DURACIÓN | 1000 KLY | PESO TOTAL | 2.435 gr/m ² (±10%) |
| OBSERVACIONES | | | |

Relleno de arena de sílice redondeada, lavada y seca. El uso de otro tipo de rellenos anula la garantía Bruc Jardí. Mantenimiento necesario para mantener la apariencia original. Consúltenos: www.brucjardi.com



césped artificial deportivo

TURFGRASS



Putting Green 13

| Código | Descripción | Medidas m |
|-----------|---------------------|-----------|
| PL15-5530 | PUTTING GREEN 13 M2 | - |

BAJO PEDIDO

[*] Venta por m²: Rollos de 2,0 m de ancho por múltiples de 5 m.



AL CORTE



CARACTERÍSTICAS TÉCNICAS

| FIBRA | | TUFTING | |
|------------------|--------------------------------|----------------|--------------------------------|
| TIPO | Texturizado | GALGA " | 3/16 " |
| COMPOSICIÓN | 100% PE | ALTURA HILO | 11mm (±5%) |
| DTEX. | 5.500 DTex (±5%) | PUNTADAS ML | 400 lm (±10%) |
| PESO | 1.480 gr/m ² (±10%) | PUNTADAS M2 | 84.000 m ² (±10%) |
| SOPORTE PRIMARIO | | ACABADO | |
| TIPO | Tejido reforzado con fleece | COMPOSICIÓN | Poliuretano |
| COMPOSICIÓN | Polipropileno | TIPO | Aplicación rasqueta |
| GARANTÍA | | PRODUCTO FINAL | |
| DURACIÓN | 1000 KLY | PESO TOTAL | 2.345 gr/m ² (±10%) |
| OBSERVACIONES | | | |

Relleno de arena de sílice redondeada, lavada y seca. El uso de otro tipo de rellenos anula la garantía Bruc Jardí.
 Mantenimiento necesario para mantener la apariencia original.
 Consúltenos: www.brucjardi.com



césped artificial deportivo

03.2



BAJO PEDIDO

Advance Padel 13 mm

Césped deportivo de monofilamento recto para un juego más lento y un uso intenso / se presenta en AZUL / TEJA / FUCSIA / NEGRO / VERDE. La Advance es una pista de pádel ligera con una larga vida útil. En comparación con las soluciones fibriladas y texturizadas, el hilo de polietileno monofilamento de 13 mm es un poco más duro, más resistente y ralentiza ligeramente el balón. Homologada por federaciones internacionales, Advance aportará años de juego.

NOVEDAD



Colores disponibles:



Certificado por la ITF (Federación Internacional de Tenis).
Todos los modelos Advance.



Producto homologado por la Federación Española de Padel. ADVANCE_CEMO 15/00012.
Modelos VERDE - AZUL - TEJA

BAJO PEDIDO


Score Padel 9 mm

Césped deportivo de monofilamento texturizado, que combina lo mejor de ambos mundos en verde, azul y teja. La Score es una pista de pádel texturizada, con un hilo de polietileno extruido de fabricación propia. Este producto estrella de la gama ha sido diseñado y tejido para un uso intensivo y una larga vida útil, con unas necesidades de mantenimiento mínimas. Score proporciona un excelente agarre a los jugadores y, gracias a la baja cantidad de sílice necesaria, es menos resbaladizo, sin afectar a la velocidad de juego. Está disponible en azul, verde y teja.

NOVEDAD



Colores disponibles:



Producto homologado por la Federación Española de Padel. SCORE_CEMO 21/00039.
Modelos VERDE - AZUL

El césped para pádel se vende en kit de pista entera: 1 pieza de 2x20 m + 2 piezas de 4x20 m con líneas de marcaje.



TURFGRASS




Smash Padel 13 mm **BAJO PEDIDO**

Césped deportivo de cinta fibrilada para un juego más rápido / se presenta en VERDE Y AZUL
Con un hilo de polietileno fibrilado de 13 mm, el Smash proporciona un juego rápido, una alta resistencia y una buena absorción de choque. Además, relleno de sílice Smash proporciona un rebote de la pelota consistente y rápido, lo que hace que el juego sea rápido e intenso. Smash está disponible en verde y azul.



NOVEDAD

Colores disponibles:



Producto homologado por la Federación Española de Padel. SMASH_CEMO 15/00013.
Modelos VERDE - AZUL

Service Padel 13 mm **BAJO PEDIDO**

Césped deportivo de cinta fibrilada para juego mas lento
Si busca una pista con una vida útil superior, Service es el producto que necesita. Esta pista de polietileno monofilamento de 13 mm está diseñada para un uso intensivo, con hilos más rígidos que duran más. El juego en Service es un poco más lento, lo que la convierte en una opción perfecta para los deportistas recreativos. Se presenta en VERDE



NOVEDAD



El césped para pádel se vende en kit de pista entera: 1 pieza de 2x20 m + 2 piezas de 4x20 m con líneas de marcaje.

complementos

03.3






LÁMINA DRENANTE

| Código | Altura | Peso | Embalaje |
|-----------|--------|---------------------|----------------|
| CA37-1001 | 9,5 mm | 550g/M ² | Rollo 1 x 45 m |




MALLA ANTIHERBA

| Código | Descripción | Medidas | Densidad gr/M ² | Peso |
|-----------|-----------------|---------------------------------|----------------------------|----------|
| PL15-5029 | MALLA ANTIHERBA | 1,50 x 20m (30M ²) | 100 gr | 3,00 Kg |
| PL15-5031 | MALLA ANTIHERBA | 1,50 x 20m (30M ²) | 130 gr | 4,00 Kg |
| PL15-5028 | MALLA ANTIHERBA | 1,50 x 40m (60M ²) | 100 gr | 6,00 Kg |
| PL15-5030 | MALLA ANTIHERBA | 1,50 x 40m (60M ²) | 130 gr | 7,80 Kg |
| PL15-5016 | MALLA ANTIHERBA | 1.05x100 (105M ²) | 100 gr | 10,00 Kg |
| PL15-5017 | MALLA ANTIHERBA | 1.05x100 (105M ²) | 130 gr | 13,00 Kg |
| PL15-5004 | MALLA ANTIHERBA | 2.07x100 (207M ²) | 100 gr | 21,00 Kg |
| PL15-5007 | MALLA ANTIHERBA | 2.07x100 (207M ²) | 130 gr | 27,30 Kg |
| PL15-5011 | MALLA ANTIHERBA | 3.30x100 (330M ²) | 130 gr | 40,30 Kg |
| PL15-5012 | MALLA ANTIHERBA | 4.00x100 (400M ²) * | 100 gr | 40,00 Kg |
| PL15-5014 | MALLA ANTIHERBA | 5.00x100 (500M ²) * | 100 gr | 50,00 Kg |
| PL15-5015 | MALLA ANTIHERBA | 5.00x100 (500M ²) * | 130 gr | 62,00 Kg |

* BAJO PEDIDO

Soluciones de amortiguación para césped



PLACA CÉSPED RECY-PLACK

| Código | Altura | Medidas | Unidad de venta |
|-----------|--------|-------------------------------|-----------------------|
| CA37-1000 | 12 mm | 225x90 cm (2 m ²) | Placa 2m ² |



0,2/0,8 ARENA DE SÍLICE

| Código | Granulometría | Embalaje | Peso | Ud/Palet |
|-----------|-------------------|-------------------|---------|----------|
| EN21-2013 | 0,2/0,8 mm (seco) | SACO | 25 kg | 48 |
| AD20-1124 | 0,2/0,8 mm | BIG BAG HERMÉTICO | 1000 kg | -- |



SUBBASE CÉSPED ARTIFICIAL

| Código | Embalaje | Peso |
|------------|----------|--------|
| AB01-002SB | BIG BAG | 900 Kg |



CINTA DE COLOCACIÓN PARA CÉSPED ART.

| Código | Embalaje | Características |
|-----------|------------------|-------------------------|
| PL15-6003 | Rollo 0,3 x 25m | SIN ADHESIVO |
| PL15-6004 | Rollo 0,15 x 25m | AUTOADHESIVA |
| PL15-6000 | Rollo 0,05 x 25m | AUTOADHESIVA DOBLE CARA |

- 1
- 2
- 3



COLA PARA CÉSPED ARTIFICIAL

| Código | Embalaje | Peso |
|-----------|----------|---------|
| ZZZZZ-L82 | BIBERÓN | 0,75 kg |
| ZZZZZ-L83 | CUBO | 5,6 kg |
| ZZZZZ-L84 | CUBO | 12 kg |
| ZZZZZ-L85 | CARTUCHO | 290 ML |

* El rendimiento de la cola es de 0.4 / 0.6 kg de cola por ML de cinta de colocación.



GRAPA DE FIJACIÓN PARA CÉSPED ART.

| Código | Medidas | U/Bolsa |
|-----------|-----------------|---------|
| ZZZZZ-G24 | 5 x 15 x 0,3 cm | 50 Uds |



ÁRIDOS, BOLOS Y PIEDRAS DECORATIVAS: bolos y piedras decorativas



6/12



BOLO MÁRMOL BLANCO PURO

| Código | Granulometría | Embalaje | Peso | Ud/Palet |
|------------|---------------|-------------|---------|----------|
| EN21-8050 | 6/12 | SACO MALLA | 20 kg | 60 |
| RO16-8BM41 | 6/12 | BIG BAG 1/2 | 500 kg | -- |
| RO16-8B40 | 6/12 | BIG BAG | 1000 kg | -- |



BIG BAG



BIG BAG 1/2



SACO MALLA



TABLA DE CÁLCULO*

12/24



BOLO MÁRMOL BLANCO PURO

| Código | Granulometría | Embalaje | Peso | Ud/Palet |
|------------|---------------|-------------|---------|----------|
| EN21-8010 | 12/24 | SACO MALLA | 20 kg | 60 |
| RO16-8BM21 | 12/24 | BIG BAG 1/2 | 500 kg | -- |
| RO16-8B08 | 12/24 | BIG BAG | 1000 kg | -- |



BIG BAG



BIG BAG 1/2



SACO MALLA



TABLA DE CÁLCULO*

24/40



BOLO MÁRMOL BLANCO PURO

| Código | Granulometría | Embalaje | Peso | Ud/Palet |
|------------|---------------|-------------|---------|----------|
| EN21-8012 | 24/40 | SACO MALLA | 20 kg | 60 |
| RO16-8BM22 | 24/40 | BIG BAG 1/2 | 500 kg | -- |
| RO16-8B10 | 24/40 | BIG BAG | 1000 kg | -- |



BIG BAG



BIG BAG 1/2



SACO MALLA



TABLA DE CÁLCULO*

40/60



BOLO MÁRMOL BLANCO PURO

| Código | Granulometría | Embalaje | Peso | Ud/Palet |
|------------|---------------|-------------|---------|----------|
| EN21-8014 | 40/60 | SACO MALLA | 20 kg | 60 |
| RO16-8BM23 | 40/60 | BIG BAG 1/2 | 500 kg | -- |
| BD32-BB46 | 40/60 | BIG BAG | 1000 kg | -- |



BIG BAG



BIG BAG 1/2



SACO MALLA



TABLA DE CÁLCULO*

*Tabla de cálculo volumétrico disponible en www.brucjardi.com para conocer los rendimientos de superficie



BOLO MÁRMOL BLANCO PURO

| Código | Granulo. | Embalaje | Peso | Ud/Palet |
|------------|----------|-------------|---------|----------|
| EN21-8013 | 60/90 | SACO MALLA | 20 kg | 60 |
| R016-8BM24 | 60/90 | BIG BAG 1/2 | 500 kg | -- |
| BD32-BB62 | 60/90 | BIG BAG | 1000 kg | -- |



60/90



BOLO MÁRMOL BLANCO PURO

| Código | Granulometría | Embalaje | Peso |
|-----------|---------------|-------------|--------|
| R016-BB00 | 100/200 | BIG BAG 1/2 | 500 kg |

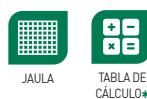


100/200



BOLO MÁRMOL BLANCO PURO

| Código | Granulometría | Embalaje | Peso |
|-----------|---------------|----------|--------|
| R016-BB02 | 200/300 | JAULA | 750 kg |



200/300



BOLO PLANO MÁRMOL BLANCO PLAYA

| Código | Granulometría | Embalaje | Peso | Ud/Palet |
|-----------|---------------|-------------|--------|----------|
| EN21-9BB2 | 40/100 | SACO MALLA | 15 kg | 80 |
| R016-3B51 | 40/100 | BIG BAG 1/2 | 500 kg | -- |



40/100



100/200



| Código | Granulometría | Embalaje | Peso |
|-----------|---------------|-------------|--------|
| R016-3B52 | 100/200 | BIG BAG 1/2 | 500 kg |



bolos y piedras decorativas

04.1



40/60

BOLO MÁRMOL TRAVERTINO

| Código | Granulometría | Embalaje | Peso | Ud/Palet |
|-----------|---------------|------------|---------|----------|
| EN21-AT04 | 40/60 | SACO MALLA | 20 kg | 60 |
| RO16-AT04 | 40/60 | BIG BAG | 1000 kg | -- |



BIG BAG



SACO MALLA



TABLA DE CÁLCULO*



60/90

BOLO MÁRMOL TRAVERTINO

| Código | Granulometría | Embalaje | Peso | Ud/Palet |
|-----------|---------------|------------|---------|----------|
| EN21-AT05 | 60/90 | SACO MALLA | 20 kg | 60 |
| RO16-AT05 | 60/90 | BIG BAG | 1000 kg | -- |



BIG BAG



SACO MALLA



TABLA DE CÁLCULO*



100/200

BOLO MÁRMOL TRAVERTINO

| Código | Granulometría | Embalaje | Peso |
|-----------|---------------|----------|---------|
| RO16-AT06 | 100/200 | BIG BAG | 1000 kg |



BIG BAG



6/12

BOLO MÁRMOL GRIS NEVADO

| Código | Granulometría | Embalaje | Peso | Ud/Palet |
|-----------|---------------|-------------|---------|----------|
| EN21-6054 | 6/12 | SACO MALLA | 20 kg | 60 |
| RO16-GN11 | 6/12 | BIG BAG 1/2 | 500 kg | -- |
| RO16-GN10 | 6/12 | BIG BAG | 1000 kg | -- |



BIG BAG



BIG BAG 1/2



SACO MALLA



TABLA DE CÁLCULO*



12/24

BOLO MÁRMOL GRIS NEVADO

| Código | Granulometría | Embalaje | Peso | Ud/Palet |
|-----------|---------------|-------------|---------|----------|
| EN21-6050 | 12/24 | SACO MALLA | 20 kg | 60 |
| RO16-GN01 | 12/24 | BIG BAG 1/2 | 500 kg | -- |
| RO16-GN02 | 12/24 | BIG BAG | 1000 kg | -- |



BIG BAG



BIG BAG 1/2



SACO MALLA



TABLA DE CÁLCULO*



BOLO MÁRMOL GRIS NEVADO

| Código | Granulometría | Embalaje | Peso | Ud/Palet |
|-----------|---------------|-------------|---------|----------|
| EN21-6051 | 24/40 | SACO MALLA | 20 kg | 60 |
| RO16-GN03 | 24/40 | BIG BAG 1/2 | 500 kg | -- |
| RO16-GN04 | 24/40 | BIG BAG | 1000 kg | -- |



24/40



BOLO MÁRMOL GRIS NEVADO

| Código | Granulometría | Embalaje | Peso | Ud/Palet |
|-----------|---------------|-------------|---------|----------|
| EN21-6052 | 40/60 | SACO MALLA | 20 kg | 60 |
| RO16-GN05 | 40/60 | BIG BAG 1/2 | 500 kg | -- |
| RO16-GN06 | 40/60 | BIG BAG | 1000 kg | -- |



40/60



BOLO MÁRMOL GRIS NEVADO

| Código | Granulometría | Embalaje | Peso | Ud/Palet |
|-----------|---------------|-------------|---------|----------|
| EN21-6053 | 60/90 | SACO MALLA | 20 kg | 60 |
| RO16-GN07 | 60/90 | BIG BAG 1/2 | 500 kg | -- |
| RO16-GN08 | 60/90 | BIG BAG | 1000 kg | -- |



60/90



BOLO MÁRMOL ROJO

| Código | Granulometría | Embalaje | Peso | Ud/Palet |
|------------|---------------|------------|---------|----------|
| RO16-BMR22 | 12/24 | SACO MALLA | 20 kg | 60 |
| RO16-BMR12 | 12/24 | BIG BAG | 1000 kg | -- |



12/24



BOLO MÁRMOL ROJO

| Código | Granulometría | Embalaje | Peso | Ud/Palet |
|------------|---------------|------------|---------|----------|
| RO16-BMR23 | 24/40 | SACO MALLA | 20 kg | 60 |
| RO16-BMR13 | 24/40 | BIG BAG | 1000 kg | -- |



24/40



bolos y piedras decorativas

04.1



40/60

BOLO MÁRMOL ROJO

| Código | Granulometría | Embalaje | Peso | Ud/Palet |
|------------|---------------|------------|---------|----------|
| R016-BMR24 | 40/60 | SACO MALLA | 20 kg | 60 |
| R016-BMR14 | 40/60 | BIG BAG | 1000 kg | -- |



BIG BAG

SACO MALLA

TABLA DE CÁLCULO*



60/90

BOLO MÁRMOL ROJO

| Código | Granulometría | Embalaje | Peso | Ud/Palet |
|------------|---------------|------------|---------|----------|
| R016-BMR25 | 60/90 | SACO MALLA | 20 kg | 60 |
| R016-BMR15 | 60/90 | BIG BAG | 1000 kg | -- |



BIG BAG

SACO MALLA

TABLA DE CÁLCULO*



12/24

BOLO MÁRMOL ROSA

| Código | Granulometría | Embalaje | Peso | Ud/Palet |
|------------|---------------|------------|---------|----------|
| R016-BMP22 | 12/24 | SACO MALLA | 20 kg | 60 |
| R016-BMP12 | 12/24 | BIG BAG | 1000 kg | -- |



BIG BAG

SACO MALLA

TABLA DE CÁLCULO*



24/40

BOLO MÁRMOL ROSA

| Código | Granulometría | Embalaje | Peso | Ud/Palet |
|------------|---------------|------------|---------|----------|
| R016-BMP23 | 24/40 | SACO MALLA | 20 kg | 60 |
| R016-BMP13 | 24/40 | BIG BAG | 1000 kg | -- |



BIG BAG

SACO MALLA

TABLA DE CÁLCULO*



40/60

BOLO MÁRMOL ROSA

| Código | Granulometría | Embalaje | Peso | Ud/Palet |
|------------|---------------|------------|---------|----------|
| R016-BMP24 | 40/60 | SACO MALLA | 20 kg | 60 |
| R016-BMP14 | 40/60 | BIG BAG | 1000 kg | -- |



BIG BAG

SACO MALLA

TABLA DE CÁLCULO*

*Tabla de cálculo volumétrico disponible en www.brucjardi.com para conocer los rendimientos de superficie



BOLO MÁRMOL NEGRO CEBRA

12/20

| Código | Granulometría | Embalaje | Peso | Ud./Palet |
|------------|---------------|------------|---------|-----------|
| EN21-BNV22 | 12/20 | SACO MALLA | 20 kg | 60 |
| R016-BNV12 | 12/20 | BIG BAG | 1000 kg | -- |



BOLO MÁRMOL NEGRO CEBRA

20/40

| Código | Granulometría | Embalaje | Peso | Ud./Palet |
|------------|---------------|------------|---------|-----------|
| EN21-BNV23 | 20/40 | SACO MALLA | 20 kg | 60 |
| R016-BNV13 | 20/40 | BIG BAG | 1000 kg | -- |



BOLO MÁRMOL NEGRO CEBRA

40/60

| Código | Granulometría | Embalaje | Peso | Ud./Palet |
|------------|---------------|------------|---------|-----------|
| EN21-BNV24 | 40/60 | SACO MALLA | 20 kg | 60 |
| R016-BNV14 | 40/60 | BIG BAG | 1000 kg | -- |



BOLO MÁRMOL NEGRO CEBRA

60/90

| Código | Granulometría | Embalaje | Peso | Ud./Palet |
|------------|---------------|------------|---------|-----------|
| EN21-BNV25 | 60/90 | SACO MALLA | 20 kg | 60 |
| R016-BNV15 | 60/90 | BIG BAG | 1000 kg | -- |



BOLO MÁRMOL NEGRO CEBRA

100/200

| Código | Granulometría | Embalaje | Peso | Ud./Palet |
|------------|---------------|----------|---------|-----------|
| R016-BNV16 | 100/200 | BIG BAG | 1000 kg | -- |



04.1



12/24

BOLO NEGRO VOLCÁNICO

| Código | Granulometría | Embalaje | Peso |
|-----------|---------------|----------|--------|
| R016-BV00 | 12/24 | BIG BAG | 850 kg |



BIG BAG



TABLA DE CÁLCULO*



24/40

BOLO NEGRO VOLCÁNICO

| Código | Granulometría | Embalaje | Peso |
|-----------|---------------|----------|--------|
| R016-BV01 | 24/40 | BIG BAG | 850 kg |



BIG BAG



TABLA DE CÁLCULO*



40/60

BOLO NEGRO VOLCÁNICO

| Código | Granulometría | Embalaje | Peso |
|-----------|---------------|----------|--------|
| R016-BV02 | 40/60 | BIG BAG | 850 kg |



BIG BAG



TABLA DE CÁLCULO*



50/100

BOLO CARAMELO

| Código | Granulometría | Embalaje | Peso |
|-----------|---------------|----------|--------|
| BD32-BC02 | 50/100 | JAULA | 950 kg |



JAULA



TABLA DE CÁLCULO*



100/150

BOLO CARAMELO

| Código | Granulometría | Embalaje | Peso |
|-----------|---------------|----------|--------|
| BD32-BC03 | 100/150 | JAULA | 950 kg |



JAULA



150/300

BOLO CARAMELO

| Código | Granulometría | Embalaje | Peso |
|-----------|---------------|----------|--------|
| BD32-BC04 | 150/300 | JAULA | 950 kg |



JAULA

*Tabla de cálculo volumétrico disponible en www.brujardi.com para conocer los rendimientos de superficie



BOLO BASALTO NEGRO

| Código | Granulometría | Embalaje | Peso | Ud/Palet |
|-----------|---------------|-------------|--------|----------|
| EN21-NB04 | 12/24 | SACO MALLA | 20 kg | 60 |
| R016-BN06 | 12/24 | BIG BAG 1/2 | 500 kg | -- |



12/24



BOLO BASALTO NEGRO

| Código | Granulometría | Embalaje | Peso | Ud/Palet |
|-----------|---------------|-------------|--------|----------|
| EN21-NB01 | 24/40 | SACO MALLA | 20 kg | 60 |
| R016-BN01 | 24/40 | BIG BAG 1/2 | 500 kg | -- |



24/40



BOLO BASALTO NEGRO

| Código | Granulometría | Embalaje | Peso | Ud/Palet |
|-----------|---------------|-------------|--------|----------|
| EN21-NB02 | 40/60 | SACO MALLA | 20 kg | 60 |
| R016-BN02 | 40/60 | BIG BAG 1/2 | 500 kg | -- |



40/60



BOLO BASALTO NEGRO

| Código | Granulometría | Embalaje | Peso | Ud/Palet |
|-----------|---------------|-------------|--------|----------|
| EN21-NB03 | 60/90 | SACO MALLA | 20 kg | 60 |
| R016-BN03 | 60/90 | BIG BAG 1/2 | 500 kg | -- |



60/90



BOLO BASALTO NEGRO

| Código | Granulometría | Embalaje | Peso |
|-----------|---------------|-------------|--------|
| R016-BN04 | 100/200 | BIG BAG 1/2 | 500 kg |



100/200



bolos y piedras decorativas

04.1



20/40

BOLO RAINBOW

| Código | Granulometría | Embalaje | Peso |
|-----------|---------------|----------|--------|
| R016-7B14 | 20/40 | JAULA | 550 kg |



JAULA



TABLA DE CÁLCULO*



50/100

BOLO RAINBOW

| Código | Granulometría | Embalaje | Peso |
|-----------|---------------|----------|--------|
| R016-7B17 | 50/100 | JAULA | 550 kg |



JAULA



TABLA DE CÁLCULO*



100/200

BOLO RAINBOW

| Código | Granulometría | Embalaje | Peso |
|-----------|---------------|----------|--------|
| R016-7B16 | 100/200 | JAULA | 550 kg |



JAULA



200/300

BOLO RAINBOW

| Código | Granulometría | Embalaje | Peso |
|-----------|---------------|----------|--------|
| R016-7B13 | 200/300 | JAULA | 550 kg |



JAULA

BOLO "GRANITE BALL"



20/40

| Código | Granulometría | Embalaje | Peso |
|-----------|---------------|----------|------------|
| BA31-GB03 | 20/40 | JAULA | 780/800 kg |



JAULA



TABLA DE CÁLCULO*



40/60

BOLO "GRANITE BALL"

| Código | Granulometría | Embalaje | Peso |
|-----------|---------------|----------|------------|
| BA31-GB02 | 40/60 | JAULA | 780/800 kg |



JAULA



TABLA DE CÁLCULO*



60/90

BOLO "GRANITE BALL"

| Código | Granulometría | Embalaje | Peso |
|-----------|---------------|----------|------------|
| BA31-GB01 | 60/90 | JAULA | 780/800 kg |



JAULA



TABLA DE CÁLCULO*



PIZARRA PLANA REDONDEADA

| Código | Granulometría | Embalaje | Peso |
|-----------|---------------|-------------|--------|
| EN21-6020 | 6/12 mm | SACO MALLA | 20 kg |
| RO16-PI00 | 6/12 mm | BIG BAG 1/2 | 500 kg |



6/12



PIZARRA PLANA REDONDEADA

| Código | Granulometría | Embalaje | Peso |
|-----------|---------------|-------------|--------|
| EN21-6021 | 12/20 mm | SACO MALLA | 20 kg |
| RO16-PI01 | 12/20 mm | BIG BAG 1/2 | 500 kg |



12/20



PIZARRA PLANA REDONDEADA

| Código | Granulometría | Embalaje | Peso |
|-----------|---------------|-------------|--------|
| EN21-6022 | 24/40 mm | SACO MALLA | 20 kg |
| RO16-PI02 | 24/40 mm | BIG BAG 1/2 | 500 kg |



24/40



PIZARRA PLANA REDONDEADA

| Código | Granulometría | Embalaje | Peso |
|-----------|---------------|-------------|--------|
| EN21-6023 | 40/60 mm | SACO MALLA | 20 kg |
| RO16-PI03 | 40/60 mm | BIG BAG 1/2 | 500 kg |



40/60



PIZARRA PLANA REDONDEADA

| Código | Granulometría | Embalaje | Peso |
|-----------|---------------|-------------|--------|
| EN21-6024 | 60/100 mm | SACO MALLA | 20 kg |
| RO16-PI09 | 60/100 mm | BIG BAG 1/2 | 500 kg |



60/100



PIZARRA PLANA REDONDEADA

| Código | Granulometría | Embalaje | Peso |
|-----------|---------------|-------------|--------|
| RO16-PI11 | 100/200 mm | BIG BAG 1/2 | 500 kg |



100/200



bolos y piedras decorativas

04.1



50/100

BOLO ANATOLIA GREEN

| Código | Granulometría | Embalaje | Peso |
|-----------|---------------|----------|--------|
| R016-7B03 | 50/100 | JAULA | 750 kg |



JAULA



TABLA DE CÁLCULO*



100/200

BOLO ANATOLIA GREEN

| Código | Granulometría | Embalaje | Peso |
|-----------|---------------|----------|--------|
| R016-7B04 | 100/200 | JAULA | 750 kg |



JAULA



200/300

BOLO ANATOLIA GREEN

| Código | Granulometría | Embalaje | Peso |
|-----------|---------------|----------|--------|
| R016-7B08 | 200/300 | JAULA | 750 kg |



JAULA



200/400

PIEDRA BASALTO ÓXIDO

| Código | Granulometría | Embalaje | Peso |
|-----------|---------------|----------|---------|
| BD32-B001 | 200/400 | BIG BAG | 1000 kg |



BIG BAG




200/500

ROCALLA EXTRA

| Código | Granulometría | Embalaje | Peso |
|-----------|---------------|----------|--------|
| R016-1R30 | IRREGULAR | JAULA | 800 kg |



JAULA



200/500

BOLO MUSGO

| Código | Granulometría | Embalaje | Peso |
|-----------|---------------|----------|---------|
| R016-3B21 | 200/500 | JAULA | 1050 kg |



JAULA

BOLO DE RÍO

| Código | Granulometría | Embalaje | Peso |
|-----------|---------------|----------|---------|
| 32BD-J002 | 50/100 | BIG BAG | 1000 kg |
| 32BD-J000 | 50/100 | A GRANEL | TN. |
| 32BD-J003 | 100/200 | BIG BAG | 1000 kg |
| 32BD-J005 | 100/200 | A GRANEL | TN. |



BIG BAG



A GRANEL



TABLA DE CÁLCULO*



50/100



100/200



marmolinas decorativas

04.2



MARMOLINA BLANCO MACAEL

| Código | Granulometría | Embalaje | Peso | Ud/Palet |
|-----------|---------------|-------------|---------|----------|
| EN21-4012 | 7/12 mm | SACO MALLA | 20 kg | 60 |
| AD20-4043 | 7/12 mm | BIG BAG 1/2 | 500 kg | -- |
| AD20-4012 | 7/12 mm | BIG BAG | 1000 kg | -- |
| AD20-4024 | 7/12 mm | A GRANEL | -- | -- |



7/12



MARMOLINA BLANCO MACAEL

| Código | Granulometría | Embalaje | Peso | Ud/Palet |
|-----------|---------------|-------------|---------|----------|
| EN21-4023 | 12/20 mm | SACO MALLA | 20 kg | 60 |
| AD20-4050 | 12/20 mm | BIG BAG 1/2 | 500 kg | -- |
| AD20-4039 | 12/20 mm | BIG BAG | 1000 kg | -- |
| AD20-4038 | 12/20 mm | A GRANEL | -- | -- |



12/20



MARMOLINA GRIS NEVADO

| Código | Granulometría | Embalaje | Peso |
|-----------|---------------|-------------|---------|
| EN21-4016 | 12/18 | SACO MALLA | 20 kg |
| AD20-4047 | 12/18 mm | BIG BAG 1/2 | 500 kg |
| AD20-4015 | 12/18 mm | BIG BAG | 1000 kg |



12/18



MARMOLINA ROJO ALICANTE

| Código | Granulometría | Embalaje | Peso | Ud/Palet |
|-----------|---------------|-------------|---------|----------|
| EN21-4011 | 7/15 mm | SACO MALLA | 20 kg | 60 |
| AD20-4042 | 7/15 mm | BIG BAG 1/2 | 500 kg | -- |
| AD20-4010 | 7/15 mm | BIG BAG | 1000 Kg | -- |
| AD20-4023 | 7/15 mm | A GRANEL | -- | -- |



7/15



MARMOLINA MARFIL

| Código | Granulometría | Embalaje | Peso | Ud/Palet |
|-----------|---------------|-------------|---------|----------|
| EN21-4013 | 12/18 mm | SACO MALLA | 20 kg | 60 |
| AD20-4046 | 12/18 mm | BIG BAG 1/2 | 500 kg | -- |
| AD20-4013 | 12/18 mm | BIG BAG | 1000 Kg | -- |
| AD20-4025 | 12/18 mm | A GRANEL | -- | -- |



12/18



marmolinas decorativas

04.2



10/14



7/12



18/25



6/9

MARMOLINA GRIS NEVADO | MARMOLINA MARFIL
MARMOLINA ROJO ALICANTE | MARMOLINA ROSA VALENCIA



NUEVO FORMATO SACO DE MALLA

MARMOLINA NEGRA

| Código | Granulometría | Embalaje | Peso | Ud/Palet |
|-----------|---------------|-------------|---------|----------|
| EN21-4017 | 10/14 mm | SACO MALLA | 20 kg | 60 |
| AD20-4049 | 10/14 mm | BIG BAG 1/2 | 500 kg | -- |
| AD20-4033 | 10/14 mm | BIG BAG | 1000 kg | -- |
| AD20-4029 | 10/14 mm | A GRANEL | -- | -- |



SACO



BIG BAG



BIG BAG 1/2



A GRANEL



TABLA DE CÁLCULO*

MARMOLINA ROSA VALENCIA

| Código | Granulometría | Embalaje | Peso | Ud/Palet |
|-----------|---------------|-------------|---------|----------|
| EN21-4010 | 7/12 mm | SACO MALLA | 20 kg | 60 |
| AD20-4040 | 7/12 mm | BIG BAG 1/2 | 500 kg | -- |
| AD20-4011 | 7/12 mm | BIG BAG | 1000 kg | -- |
| AD20-4022 | 7/12 mm | A GRANEL | -- | -- |



SACO



BIG BAG



BIG BAG 1/2



A GRANEL



TABLA DE CÁLCULO*

MARMOLINA ROSA VALENCIA

| Código | Granulometría | Embalaje | Peso | Ud/Palet |
|------------|---------------|-------------|---------|----------|
| EN21-4009 | 18/25 mm | SACO MALLA | 20 kg | 60 |
| AD20-4044 | 18/25 mm | BIG BAG 1/2 | 500 kg | -- |
| AD20-4008 | 18/25 mm | BIG BAG | 1000 kg | -- |
| AD20-40287 | 18/25 mm | A GRANEL | -- | -- |



SACO



BIG BAG



BIG BAG 1/2



A GRANEL



TABLA DE CÁLCULO*

MARMOLINAS PARA AGLOMERANTE

| Código | Color | Granulometría | Embalaje | Peso | Ud/Palet |
|-----------|-------|---------------|------------|-------|----------|
| EN21-4024 | Grey | 6/9 mm | SACO MALLA | 20 kg | 60 |
| EN21-4025 | Red | 6/9 mm | SACO MALLA | 20 kg | 60 |
| EN21-4026 | White | 6/9 mm | SACO MALLA | 20 kg | 60 |
| EN21-4027 | White | 6/9 mm | SACO | 20 kg | 60 |



TABLA DE CÁLCULO*



SACO





placas estabilizadoras



04.3

ESTABILIZADOR DE GRAVILLAS

| Código | Cantidad |
|-----------|----------|
| AD20-SG00 | 5 L |
| AD20-SG02 | 25 L |




AGLOMERANTE DE ÁRIDOS

| Código | Embalaje | Peso |
|-----------|----------|--------|
| AD20-AGA1 | BOTE | 4,2 kg |

PLACA ESTABILIZADORA GRAV/GRASS BLANCA

| Código | Medidas |
|-----------|----------------|
| PL15-7004 | 50 x 50 x 4 cm |



PLACA ESTABILIZADORA GRAVILLA BLANCA

| Código | Medidas |
|-----------|------------------|
| PL15-4000 | 160 x 120 x 4 cm |



PLACA ESTAB. EQUI-GRAV NEGRA

| Código | Medidas |
|-----------|----------------|
| PL15-4005 | 60 x 40 x 5 cm |



GEOCELDA PE RECICLADO

| Código | Medidas |
|-----------|------------|
| PL15-7010 | 2,55 x 6 m |
| PL15-7011 | 2,55 x 6 m |
| PL15-7012 | 2,55 x 6 m |



PL15-7010



PL15-7011



PL15-7012

04.4

áridos decorativos y arenas



4/7

GRAVILLA VOLCÁNICA

| Código | Granulometría | Embalaje | Peso | Ud/Palet |
|-----------|---------------|------------|-------|----------|
| EN21-2023 | 4/7 mm | SACO MALLA | 25 L. | 60 |



7/12

GRAVILLA VOLCÁNICA

| Código | Granulometría | Embalaje | Peso | Ud/Palet |
|-----------|---------------|-------------|--------|----------|
| EN21-2020 | 7/12 mm | SACO MALLA | 25 L. | 60 |
| AD20-1040 | 7/12 mm | BIG BAG 1/2 | 325 kg | -- |
| AD20-1031 | 7/12 mm | BIG BAG | 750 kg | -- |
| AD20-1035 | 7/12 mm | A GRANEL | -- | -- |



15/25

GRAVILLA VOLCÁNICA

| Código | Granulometría | Embalaje | Peso | Ud/Palet |
|-----------|---------------|-------------|--------|----------|
| EN21-2021 | 15/25 mm | SACO MALLA | 25 L. | 60 |
| AD20-1041 | 15/25 mm | BIG BAG 1/2 | 325 kg | -- |
| AD20-1032 | 15/25 mm | BIG BAG | 750 kg | -- |
| AD20-1030 | 15/25 mm | A GRANEL | -- | -- |



25/50

GRAVILLA VOLCÁNICA

| Código | Granulometría | Embalaje | Peso |
|-----------|---------------|-------------|--------|
| EN21-2022 | 25/50 mm | SACO MALLA | 25L |
| AD20-1057 | 25/50 mm | BIG BAG 1/2 | 325 kg |
| AD20-1056 | 25/50 mm | BIG BAG | 750 kg |
| AD20-1055 | 25/50 mm | A GRANEL | -- |





04.4

GRAVILLA CANTO RODADO

| Código | Granulometría | Embalaje | Peso | Ud/Palet |
|-----------|---------------|-------------|---------|----------|
| EN21-5015 | 5/12 mm | SACO MALLA | 20 kg | 60 |
| AD20-3018 | 5/12 mm | BIG BAG 1/2 | 500 kg | -- |
| AD20-3017 | 5/12 mm | BIG BAG | 1000 kg | -- |
| AD20-3016 | 5/12 mm | A GRANEL | -- | -- |



5/12



GRAVILLA CANTO RODADO

| Código | Granulometría | Embalaje | Peso | Ud/Palet |
|-----------|---------------|-------------|---------|----------|
| EN21-5012 | 12/20 mm | SACO MALLA | 20 kg | 60 |
| AD20-3082 | 12/20 mm | BIG BAG 1/2 | 500 kg | -- |
| AD20-3031 | 12/20 mm | BIG BAG | 1000 kg | -- |
| AD20-3030 | 12/20 mm | A GRANEL | -- | -- |



12/20



GRAVILLA CANTO RODADO

| Código | Granulometría | Embalaje | Peso | Ud/Palet |
|-----------|---------------|-------------|---------|----------|
| EN21-5014 | 25/40 mm | SACO MALLA | 20 kg | 60 |
| AD20-3015 | 25/40 mm | BIG BAG 1/2 | 500 kg | -- |
| AD20-3014 | 25/40 mm | BIG BAG | 1000 kg | -- |
| AD20-3013 | 25/40 mm | A GRANEL | -- | -- |



25/40



GRAVILLA CANTO RODADO AMARILLA

| Código | Granulometría | Embalaje | Peso | Ud/Palet |
|-----------|---------------|------------|---------|----------|
| EN21-5018 | 4/8 mm | SACO MALLA | 20 kg | 60 |
| AD20-1066 | 4/8 mm | BIG BAG | 1000 kg | -- |



4/8



GRAVILLA CANTO RODADO AMARILLA

| Código | Granulometría | Embalaje | Peso | Ud/Palet |
|-----------|---------------|-------------|---------|----------|
| EN21-5016 | 10/16 mm | SACO MALLA | 20 kg | 60 |
| AD20-1062 | 10/16 mm | BIG BAG 1/2 | 500 kg | -- |
| AD20-1061 | 10/16 mm | BIG BAG | 1000 kg | -- |
| AD20-1060 | 10/16 mm | A GRANEL | -- | -- |




10/16



04.4

áridos decorativos y arenas



5/12

GRAVILLA EMPORDÀ

| Código | Granulometría | Embalaje | Peso |
|-----------|---------------|---------------|---------|
| EN21-5019 | 12/18 mm | SACO MALLA | 20kg |
| AD20-3064 | 12/18 mm | BIG BAG 1/2 | 500 kg |
| AD20-3061 | 12/18 mm | BIG BAG | 1000 kg |
| AD20-3060 | 12/18 mm | A GRANEL (TN) | -- |



SACO



BIG BAG 1/2



BIG BAG



A GRANEL



TABLA DE CÁLCULO*



12/18

GRAVILLA EMPORDÀ

| Código | Granulometría | Embalaje | Peso |
|-----------|---------------|---------------|---------|
| EN21-5019 | 12/18 mm | SACO MALLA | 20kg |
| AD20-3064 | 12/18 mm | BIG BAG 1/2 | 500 kg |
| AD20-3061 | 12/18 mm | BIG BAG | 1000 kg |
| AD20-3060 | 12/18 mm | A GRANEL (TN) | -- |



SACO



BIG BAG 1/2



BIG BAG



A GRANEL



TABLA DE CÁLCULO*



NUEVO FORMATO SACO MALLA



04.4

CERÁMICA TRITURADA*

| Código | Granulometría | Embalaje | Peso |
|-----------|---------------|------------|--------|
| EN21-12CT | 5/15 mm | SACO MALLA | 20 kg |
| AD20-5011 | 5/15 mm | BIG BAG | 800 kg |
| AD20-5010 | 18/25 mm | A GRANEL | -- |

* Consultar colores



SACO



BIG BAG



A GRANEL



TABLA DE CÁLCULO*

05/15



CERÁMICA TRITURADA*

| Código | Granulometría | Embalaje | Peso |
|-----------|---------------|------------|--------|
| EN21-11CT | 18/25 mm | SACO MALLA | 20 kg |
| AD20-5011 | 18/25 mm | BIG BAG | 800 kg |
| AD20-5010 | 18/25 mm | A GRANEL | -- |

* Consultar colores



SACO



BIG BAG



A GRANEL



TABLA DE CÁLCULO*

18/25



NUEVO FORMATO SACO MALLA



04.4



3/8



GRANITO ROUSSE MEZCLA

| Código | Granulometría | Embalaje | Peso |
|-----------|---------------|----------|---------|
| AD20-2017 | 3/8 mm | BIG BAG | 1100 kg |
| AD20-2016 | 3/8 mm | A GRANEL | -- |



A GRANEL



TABLA DE CÁLCULO*

2/7



GRANITO ROSA

| Código | Granulometría | Embalaje | Peso |
|-----------|---------------|----------|---------|
| EN21-4GR2 | 2/7 mm | SACO | 20 kg |
| AD20-2013 | 2/7 mm | BIG BAG | 1100 kg |
| AD20-2012 | 2/7 mm | A GRANEL | -- |



SACO



A GRANEL



TABLA DE CÁLCULO*

12/20



GRAVILLA BASALTO

| Código | Granulometría | Embalaje | Peso |
|-----------|---------------|----------|--------|
| AD20-3071 | 12/20 mm | BIG BAG | 900 kg |
| AD20-3070 | 12/20 mm | A GRANEL | -- |



BIG BAG



A GRANEL



TABLA DE CÁLCULO*



04.4

OJO DE PERDIZ

| Código | Granulometría | Embalaje | Peso |
|-----------|---------------|----------|---------|
| AD20-2031 | 3/7 mm | BIG BAG | 1100 kg |
| AD20-2030 | 3/7 mm | A GRANEL | -- |



BIG BAG



A GRANEL



TABLA DE CÁLCULO*

3/7



GRANITO GRIS

| Código | Granulometría | Embalaje | Peso |
|-----------|---------------|------------|---------|
| EN21-0001 | 8/10 mm | SACO MALLA | 20 kg |
| AD20-2021 | 8/10 mm | BIG BAG | 1100 kg |
| AD20-2020 | 8/10 mm | A GRANEL | -- |



SACO



BIG BAG



A GRANEL



TABLA DE CÁLCULO*

8/10



GRAVA DRENAJE

| Código | Granulometría | Embalaje | Peso |
|-----------|---------------|----------|---------|
| AD20-3041 | 18/25 mm | BIG BAG | 1000 kg |
| AD20-3040 | 18/25 mm | A GRANEL | -- |



BIG BAG



A GRANEL



TABLA DE CÁLCULO*

18/25



*Tabla de cálculo volumétrico disponible en www.brucjardi.com para conocer los rendimientos de superficie

04.4



0/6

SAULÓ CRIBADO

| Código | Granulometría | Embalaje | Peso | Ud/Palet |
|-----------|---------------|----------|---------|----------|
| EN21-2012 | 0/6 mm | SACO | 20 kg | 49 |
| AD20-1011 | 0/6 mm | BIG BAG | 1000 kg | -- |
| AD20-1010 | 0/6 mm | A GRANEL | -- | -- |



SACO



BIG BAG



A GRANEL



TABLA DE CÁLCULO*



0/2

ARENA NATURAL

| Código | Granulometría | Embalaje | Peso | Ud/Palet |
|------------|---------------|----------|---------|----------|
| AD20-1015* | 0/2 mm | BIG BAG | 1000 kg | -- |
| AD20-1014* | 0/2 mm | A GRANEL | -- | -- |

* BAJO PEDIDO



BIG BAG



TABLA DE CÁLCULO*



A GRANEL



0/3

ARENA LAVADA

| Código | Granulometría | Embalaje | Peso | Ud/Palet |
|-----------|---------------|----------|---------|----------|
| EN21-2014 | 0/3 mm | SACO | 20 kg | 49 |
| AD20-1021 | 0/3 mm | BIG BAG | 1000 kg | -- |
| AD20-1020 | 0/3 mm | A GRANEL | -- | -- |



SACO



BIG BAG



A GRANEL



TABLA DE CÁLCULO*



0,2/0,8

ARENA DE SÍLICE SECA

| Código | Granulometría | Embalaje | Peso | Ud/Palet |
|-----------|---------------|-------------------|---------|----------|
| EN21-2013 | 0,2/0,8 mm | SACO | 25 kg | 48 |
| AD20-1124 | 0,2/0,8 mm | BIG BAG HERMÉTICO | 1000 kg | -- |

**BIG BAG HERMÉTICO



SACO



BIG BAG



A GRANEL



TABLA DE CÁLCULO*



gaviones decorativos y profesionales

04.5

GAVIONES DECORATIVOS


| Código | Medidas | Peso | Capacidad* |
|-----------|--------------------------|---------|------------|
| GA38-GD02 | 100x30x30cm (50x50x4mm) | 6,97 kg | 144 kg |
| GA38-GD03 | 200x30x30cm (50x50x4mm) | 12,6 kg | 288 kg |
| GA38-GD06 | 50x50x50cm (50x50x4mm) | 7,32 kg | 200 kg |
| GA38-GD07 | 100x50x50cm (50x50x4mm) | 11,8 kg | 400 kg |
| GA38-GD08 | 200x50x50cm (50x50x4mm) | 20,6 kg | 800 kg |
| GA38-GD09 | 200x50x100cm (50x50x4mm) | 30,9 kg | 1600 kg |

*Capacidad calculada en base a piedra basáltica gavión.



GAVIONES DECORATIVOS "JARDINERAS"

| Código | Medidas | Peso | Capacidad* |
|-----------|-------------------------|---------|------------|
| GA38-GJ06 | 50x50x50cm (50x50x4mm) | 7,32 kg | 144 kg |
| GA38-GJ07 | 100x50x50cm (50x50x4mm) | 14,8 kg | 288 kg |



GAVIONES PROFESIONALES COMPLETOS

| Código | Medidas | Peso | Capacidad* |
|-----------|---------------------------|---------|------------|
| GA38-GP01 | 50x50x50cm (50x50x4mm) | 7,3 kg | 200 kg |
| GA38-GP02 | 100x50x50cm (50x50x4mm) | 11,8 kg | 400 kg |
| GA38-GP05 | 100x100x100cm (50x50x4mm) | 25 kg | 1600 kg |
| GA38-GP03 | 200x50x50cm (50x50x4mm) | 20,5 kg | 800 kg |
| GA38-GP04 | 200x50x100cm (50x50x4mm) | 31 kg | 1600 kg |
| GA38-GP06 | 200x100x100cm (50x50x4mm) | 41 kg | 3200 kg |


*Capacidad calculada en base a piedra basáltica gavión.



GAVIONES PROFESIONALES A PIEZAS

panel gavión profesional

| Código | Medidas | Peso |
|-----------|-----------------|------|
| GA38-GP31 | 50 x 50 x 4mm | 1 kg |
| GA38-GP32 | 50 x 100 x 4mm | 2 kg |
| GA38-GP33 | 50 x 200 x 4mm | 4 kg |
| GA38-GP34 | 100 x 100 x 4mm | 4 kg |
| GA38-GP35 | 100 x 200 x 4mm | 8 kg |



espiral gavión profesional

| Código | Medidas | Peso |
|-----------|---------|---------|
| GA38-GP51 | 50 cm | 0,09 kg |
| GA38-GP52 | 100cm | 0,18 kg |



refuerzo gavión profesional

| Código | Medidas | Peso |
|-----------|---------|---------|
| GA38-GP61 | 50cm | 0,06 kg |
| GA38-GP62 | 100cm | 0,12 kg |



*Tabla de cálculo volumétrico disponible en www.brucjardi.com para conocer los rendimientos de superficie

gaviones decorativos y profesionales

04.5



50/120

PIEDRA BASÁLTICA RELLENO GAVIÓN

| Código | Granulometría | Embalaje | Peso |
|-----------|---------------|----------|---------|
| AD20-3075 | 50-120 mm | BIG BAG | 1000 kg |
| AD20-3074 | 50-120 mm | A GRANEL | -- |

*Tabla de cálculo volumétrico disponible en www.brujardi.com para conocer los rendimientos de superficie



BIG BAG



A GRANEL



TABLA DE CÁLCULO*



50/150

PIEDRA GRANÍTICA RELLENO GAVIÓN

| Código | Granulometría | Embalaje | Peso |
|-----------|---------------|----------|---------|
| RO16-3PR2 | 50-150 mm | BIG BAG | 1000 kg |
| RO16-3PR1 | 50-150 mm | A GRANEL | -- |

*Tabla de cálculo volumétrico disponible en www.brujardi.com para conocer los rendimientos de superficie



BIG BAG



A GRANEL



TABLA DE CÁLCULO*



50/100

PIEDRA RELLENO GAVIÓN CALIZA

| Código | Granulometría | Embalaje | Peso |
|-----------|---------------|----------|---------|
| RO16-PR11 | 50-100 mm | BIG BAG | 1000 kg |

*Tabla de cálculo volumétrico disponible en www.brujardi.com para conocer los rendimientos de superficie



BIG BAG



A GRANEL



TABLA DE CÁLCULO*

ACCESORIOS PARA GAVIONES

grapadora uni-clip
grapas cl-40 zinc-alu (1.000)



BAJO PEDIDO

| Código | Descripción | Unidades |
|-----------|-------------|----------|
| GA38-GD10 | GRAPADORA | -- |
| GA38-GD11 | GRAPAS | 1000 |

grapadora neumática turbo 50 premium
grapas cl-50 zinc-alu (1.600)

| Código | Descripción | Unidades |
|-----------|-------------|------------------------------|
| GA38-GP10 | GRAPADORA | (BAJO PEDIDO) |
| GA38-GP11 | GRAPAS | CAJA de 1600 u (BAJO PEDIDO) |



CERCADOS: cercados naturales

05.1

BREZO NACIONAL EXTRA

| Código | Descripción | Medidas | Peso |
|-----------|-------------|-----------|---------|
| BE04-3050 | BREZO EXTRA | 0.50 x 3m | 12,5 Kg |
| BE04-3080 | BREZO EXTRA | 0.80 x 3m | 20 Kg |
| BE04-3100 | BREZO EXTRA | 1.00 x 3m | 25 Kg |
| BE04-3120 | BREZO EXTRA | 1.20 x 3m | 30 Kg |
| BE04-3150 | BREZO EXTRA | 1.50 x 3m | 37,5 Kg |
| BE04-3180 | BREZO EXTRA | 1.80 x 3m | 45 Kg |
| BE04-3200 | BREZO EXTRA | 2.00x3m | 50 Kg |
| BE04-3250 | BREZO EXTRA | 2.50x3m | 62 Kg |



Unidades

CAÑA RÍO NATURAL

| Código | Descripción | Ud de venta | Peso |
|-----------|------------------------------|-------------|----------|
| CM07-1100 | CAÑA RIO NATURAL 1.00X3 (12) | 1.00 x 3m | 9 Kg |
| CM07-1150 | CAÑA RIO NATURAL 1.50X3 (12) | 1.50 x 3m | 13,50 Kg |
| CM07-1200 | CAÑA RIO NATURAL 2.00X3 (12) | 2.00x3m | 18 Kg |



Unidades

CAÑA ENTERA NATURAL

| Código | Descripción | Medidas | Peso |
|-----------|----------------------|-----------|---------|
| CR07-1100 | CAÑA ENTERA NATURAL* | 1.00 x 5m | 15 Kg |
| CR07-1150 | CAÑA ENTERA NATURAL* | 1.50 x 5m | 22,5 Kg |
| CR07-1200 | CAÑA ENTERA NATURAL* | 2.00 x 5m | 30 Kg |

* BAJO PEDIDO



Unidades

CAÑA PARTIDA NATURAL

| Código | Descripción | Medidas | Peso |
|-----------|----------------------|-----------|----------|
| CN07-1100 | CAÑA PARTIDA NATURAL | 1.00 x 5m | 5,8 Kg |
| CN07-1150 | CAÑA PARTIDA NATURAL | 1.50 x 5m | 9,8 Kg |
| CN07-1200 | CAÑA PARTIDA NATURAL | 2.00 x 5m | 12,58 Kg |



Unidades


BAMBÚ MAX

| Código | Descripción | Medidas | Diámetro Ø |
|------------|-------------|--------------|------------|
| CN28-BG100 | BAMBOO MAX | 1.00 x 3.00m | 18/21 mm |
| CN28-BG150 | BAMBOO MAX | 1,50 x 3.00m | 18/21 mm |
| CN28-BG200 | BAMBOO MAX | 2.00 x 3.00m | 18/21 mm |



Unidades

cercados naturales 05.1



MIMBRE NACIONAL

| Código | Descripción | Medidas | Peso |
|-----------|-----------------|--------------|-------|
| MI10-1100 | MIMBRE NACIONAL | 1.00 x 5.00m | 10 Kg |
| MI10-1120 | MIMBRE NACIONAL | 1.20 x 5.00m | 12 Kg |
| MI10-1150 | MIMBRE NACIONAL | 1.50 x 5.00m | 15 Kg |
| MI10-1180 | MIMBRE NACIONAL | 1.80 x 5.00m | 18 Kg |
| MI10-1200 | MIMBRE NACIONAL | 2.00 x 5.00m | 20 Kg |



NATURAL FENCE DOBLE CARA

| Código | Descripción | Medidas | Peso |
|-----------|--------------------------|--------------|---------|
| NF03-1100 | NATURAL FENCE DOBLE CARA | 1.00 x 3.00m | 10,2 Kg |
| NF03-1150 | NATURAL FENCE DOBLE CARA | 1.50 x 3.00m | 15 Kg |
| NF03-1200 | NATURAL FENCE DOBLE CARA | 2.00 x 3.00m | 20,4 Kg |



ACCESORIOS FIJACIÓN DE CERCADOS

| Código | Descripción | Ud. |
|-----------|--------------------------------|------|
| AL02-1011 | ALAMBRE BRIQUETA 160 mm | 1000 |
| AL02-1012 | ALAMBRE BRIQUETA 200mm | 1000 |
| AL02-1001 | ALAMBRE HERRAMIENTA COLOCACIÓN | -- |



PANEL BAMBU NATURAL ENTERO

| Código | Descripción | Medidas | Ud./Venta | Color | Ud./Palet |
|------------|----------------------------|--------------|-----------|----------|-----------|
| LZ46-BN12 | PANEL BAMBU NATURAL ENTERO | 0,90 x 1,80m | PIEZA | AMARILLO | 90 |
| LZ46-BNM12 | PANEL BAMBU NATURAL ENTERO | 0,90 x 1,80m | PIEZA | MARRÓN | 90 |



BORDURA BAMBU NATURAL

| Código | Descripción | Medidas | Ø | Ud./Venta | Color | Ud./Palet |
|-----------|-----------------------|-------------|------|-----------|----------|-----------|
| LZ46-BN22 | BORDURA BAMBU NATURAL | 100 x 30 cm | 4 cm | PIEZA | AMARILLO | 100 |



BORDURA BAMBU NATURAL MIXTO

| Código | Descripción | Medidas | Ø | Ud./Venta | Color | Ud./Palet |
|-----------|-----------------------------|-------------|--------|-----------|-----------------|-----------|
| LZ46-BN21 | BORDURA BAMBU NATURAL MIXTO | 100 x 20 cm | 0.5 cm | PIEZA | AMARILLO/MARRÓN | 100 |





PANEL BAMBU NATURAL PARTIDO

| Código | Medidas | Ud./ Venta | Color | Ud. / Palet |
|------------|--------------|------------|----------|-------------|
| LZ46-BN11 | 0,90 x 1,80m | PIEZA | AMARILLO | 90 |
| LZ46-BNM11 | 0,90 x 1,80m | PIEZA | MARRÓN | 90 |



Unidades

PARASOL CAÑA REDONDO *

| Código | Descripción | Diámetro Ø |
|-----------|----------------------|------------|
| BE04-4022 | PARASOL CAÑA REDONDO | 200 cm |
| BE04-4021 | PARASOL CAÑA REDONDO | 240 cm |

* BAJO PEDIDO



Unidades

PARASOL CAÑA CUADRADO *

| Código | Descripción | Medidas |
|-----------|-----------------------|--------------|
| BE04-4020 | PARASOL CAÑA CUADRADO | 270 X 270 cm |

* BAJO PEDIDO



Unidades

PARASOL EXTRA DE BREZO

| Código | Descripción | Diámetro Ø |
|-----------|---------------------|------------|
| BE04-4000 | PARASOL EXTRA BREZO | 230/240 cm |



Unidades

PALO TORNEADO N.IV PARA PARASOL EXTRA

| Código | Descripción | Diámetro Ø |
|-----------|--------------------------|------------|
| BE04-4010 | PALO PARASOL EXTRA BREZO | 300 x 10cm |



Unidades

PARASOL MANTO BREZO

| Código | Descripción | Diámetro Ø |
|-----------|---------------------|------------|
| BE04-4001 | PARASOL MANTO BREZO | 200 cm |
| BE04-4002 | PARASOL MANTO BREZO | 240 cm |



Unidades

ESTRUCTURA METÁLICA PARASOL

| Código | Descripción | Diámetro Ø |
|-----------|-----------------------------|------------|
| BE04-4003 | PARASOL ESTRUCTURA METÁLICA | 200 cm |
| BE04-4004 | PARASOL ESTRUCTURA METÁLICA | 240 cm |



Unidades

PALO TORNEADO

| Código | Descripción | Diámetro Ø |
|-----------|--------------------------|-------------|
| MG30-PN02 | PALO TORNEADO N-IV (120) | 300 x 10 cm |



Unidades



cercados plásticos

05.2



SETO DECORATIVO EXTRA

| Código | Descripción | Embalaje | Medidas |
|-----------|-----------------------|----------|---------------|
| PL15-4301 | SETO DECORATIVO EXTRA | Rollo | 1.00 x 3.00 m |
| PL15-4302 | SETO DECORATIVO EXTRA | Rollo | 1.50 x 3.00 m |
| PL15-4303 | SETO DECORATIVO EXTRA | Rollo | 2.00 x 3.00 m |



Rollo



SETO DECORATIVO HIEDRA

| Código | Descripción | Medidas |
|-----------|------------------------|--------------|
| PL15-HI01 | SETO DECORATIVO HIEDRA | 1.00 x 1.00m |



Unidades



SETO DECORATIVO BUXUS

| Código | Descripción | Medidas |
|-----------|-----------------------|--------------|
| PL15-BU01 | SETO DECORATIVO BUXUS | 1.00 x 1.00m |



Unidades



SETO DECORATIVO PHOTINIA

| Código | Descripción | Medidas |
|-----------|--------------------------|--------------|
| PL15-PH01 | SETO DECORATIVO PHOTINIA | 1.00 x 1.00m |



Unidades



SETO DECORATIVO THUYA

| Código | Descripción | Medidas |
|-----------|-----------------------|--------------|
| PL15-TH01 | SETO DECORATIVO THUYA | 1.00 x 1.00m |



Unidades



SETO DECORATIVO LILAS

| Código | Descripción | Medidas |
|-----------|-----------------------|--------------|
| PL15-LI01 | SETO DECORATIVO LILAS | 1.00 x 1.00m |



Unidades



SETO DECORATIVO HELECHO MAX

| Código | Descripción | Medidas |
|-----------|-----------------------------|--------------|
| PL15-HE01 | SETO DECORATIVO HELECHO MAX | 1.00 x 1.00m |



Unidades



SETO DECORATIVO HELIX

| Código | Descripción | Medidas |
|-----------|-----------------------|--------------|
| PL15-HX01 | SETO DECORATIVO HELIX | 1.00 x 1.00m |



PREMIUM



Unidades



SETO DECORATIVO AMAZONAS

colección JUNGLE

| Código | Descripción | Medidas |
|-----------|--------------------------|--------------|
| PL15-AM01 | SETO DECORATIVO AMAZONAS | 1.00 x 1.00m |



PREMIUM



Unidades



cercados plásticos

05.2



SETO DECORATIVO MADAGASCAR

colección **JUNGLE**

| Código | Descripción | Medidas |
|-----------|----------------------------|--------------|
| PL15-MA01 | SETO DECORATIVO MADAGASCAR | 1.00 x 1.00m |



SETO DECORATIVO HAWAII

colección **JUNGLE**

| Código | Descripción | Medidas |
|-----------|------------------------|--------------|
| PL15-HA01 | SETO DECORATIVO HAWAII | 1.00 x 1.00m |



SETO DECORATIVO MUSGO

| Código | Descripción | Medidas |
|-----------|-----------------------|--------------|
| PL15-MU01 | SETO DECORATIVO MUSGO | 1.00 x 1.00m |



SETO DECORATIVO BORNEO

colección **JUNGLE**

| Código | Descripción | Medidas |
|-----------|------------------------|--------------|
| PL15-B001 | SETO DECORATIVO BORNEO | 1.00 x 1.00m |





MALLAS Y PERFILES:

mallas

06.1

MALLA ANTIHERBA

| Código | Descripción | Medidas | Densidad gr/M ² | Peso |
|-----------|-----------------|---------------------------------|----------------------------|----------|
| PL15-5029 | MALLA ANTIHERBA | 1,50 x 20m (30M ²) | 100 gr | 3,00 Kg |
| PL15-5031 | MALLA ANTIHERBA | 1,50 x 20m (30M ²) | 130 gr | 4,00 Kg |
| PL15-5028 | MALLA ANTIHERBA | 1,50 x 40m (60M ²) | 100 gr | 6,00 Kg |
| PL15-5030 | MALLA ANTIHERBA | 1,50 x 40m (60M ²) | 130 gr | 7,80 Kg |
| PL15-5016 | MALLA ANTIHERBA | 1.05x100 (105M ²) | 100 gr | 10,00 Kg |
| PL15-5017 | MALLA ANTIHERBA | 1.05x100 (105M ²) | 130 gr | 13,00 Kg |
| PL15-5004 | MALLA ANTIHERBA | 2.07x100 (207M ²) | 100 gr | 21,00 Kg |
| PL15-5007 | MALLA ANTIHERBA | 2.07x100 (207M ²) | 130 gr | 27,30 Kg |
| PL15-5011 | MALLA ANTIHERBA | 3.30x100 (330M ²) | 130 gr | 40,30 Kg |
| PL15-5012 | MALLA ANTIHERBA | 4.00x100 (400M ²) * | 100 gr | 40,00 Kg |
| PL15-5014 | MALLA ANTIHERBA | 5.00x100 (500M ²) * | 100 gr | 50,00 Kg |
| PL15-5015 | MALLA ANTIHERBA | 5.00x100 (500M ²) * | 130 gr | 62,00 Kg |



Rollo

* BAJO PEDIDO

MALLA GEOTEXTIL

| Código | Descripción | Medidas | Densidad gr/M ² |
|-----------|------------------------|-----------------------------------|----------------------------|
| PL15-4997 | MALLA GEOTEXTIL MARRÓN | 1 x 10m (10 M ²) | 100 gr |
| PL15-4995 | MALLA GEOTEXTIL GRIS | 2 x 100m (200 M ²) | 100 gr |
| PL15-4999 | MALLA GEOTEXTIL MARRÓN | 2 x 100m (200 M ²) | 100 gr |
| PL15-5040 | MALLA GEOTEXTIL BLANCA | 2,20 x 140m (308 M ²) | 200 gr |



Rollo

LAMINA CAUCHO EPDM

| Código | Descripción | Color | Peso |
|-----------|--------------------------------------|-------|---------|
| AH22-9060 | LAMINA CAUCHO EPDM 100-M 4,50/6/9 M2 | NEGRO | 1 Kg/M2 |



AL CORTE

MALLA SOMBREO 90% VERDE

| Código | Descripción | Color | Medidas |
|-----------|-------------------|-------|-----------|
| PL15-5305 | MALLA SOMBREO 90% | VERDE | 1 x 50m |
| PL15-5307 | MALLA SOMBREO 90% | VERDE | 1,5 x 50m |
| PL15-5090 | MALLA SOMBREO 90% | VERDE | 2 x 50m |




Rollo

LÁMINA CONTROL RAÍCES

| Código | Descripción | Medidas |
|-----------|-----------------------|-------------|
| PL15-CR03 | LÁMINA CONTROL RAÍCES | 0,65 x 25 m |



Rollo



06.1



RED DE COCO Y GEOMALLA

| Código | Descripción | Peso | Medidas |
|-----------|-------------------------------|-----------------------|----------|
| PL15-5032 | GEOMALLA COCO + PP ROLLO 2X50 | 450 g/ M ² | 2 x 50 m |
| PL15-5035 | RED DE COCO EXTRA (35X35 mm) | 700 g/ M ² | 2 x 50 m |



Rollo

FIJACIÓN PARA MALLAS

| Código | Descripción | Medidas | Ud./CAJA |
|-----------|--|-----------------|-------------|
| ZZZZZ-T40 | PUNTAS Nº 20 | 20 cm | 125 |
| ZZZZZ-T50 | ARANDELAS | 8 x 40 x 1,5 mm | 125 |
| ZZZZZ-G25 | GRAPA DE FIJACIÓN MALLA ANTIHERBA "V" | 17cm / 3 mm Ø | Bolsa 50Uds |
| ZZZZZ-G19 | GRAPA DE FIJ. GEOMALLA Y RED DE COCO "U" | 17x08x17cm 6mm | 100 |



Unidades



Caja

PERFIL ALUMINIO

| Código | Descripción | Medidas | Grosor |
|-----------|-----------------|------------|--------|
| IN36-AL21 | PERFIL ALUMINIO | 300 x 11cm | 2 mm |
| IN36-AL15 | PERFIL ALUMINIO | 300 x 15cm | 2 mm |



Unidades

ACCESORIOS PERFILES ALU


| Código | Descripción | Medidas |
|-----------|--|---------|
| IN36-PI01 | PIQUETA SUJECIÓN PERFIL ALU Y PS | 23 cm |
| IN36-PT01 | PLETINA UNIÓN + BOLSA PUNTAS PERFIL ALU Y PS | - |

PERFIL PLÁSTICO RECICLADO

| Código | Descripción | Medidas | Color |
|-----------|---------------------------|--------------|--------|
| IN36-PL20 | PERFIL PLÁSTICO RECICLADO | 11 x 1000 cm | NEGRO |
| IN36-PL21 | PERFIL PLÁSTICO RECICLADO | 11 x 1000 cm | MARRON |
| IN36-PL22 | PERFIL PLÁSTICO RECICLADO | 11 x 1000 cm | VERDE |



Unidades





perfiles 06.2




PERFIL ACERO CORTEN

| Código | Descripción | Medidas | Grosor |
|-----------|-----------------------------------|------------|--------|
| IN36-COR5 | PERFIL CORTEN (PLANO) RECTO | 17 x 200cm | 1,5 mm |
| IN36-COR6 | PERFIL CORTEN (PLANO) ANG.EXT.90º | 17 x 15cm | 1,5 mm |
| IN36-COR7 | PERFIL CORTEN (PLANO) ANG.INT.90º | 17 x 15cm | 1,5 mm |
| IN36-COR8 | PERFIL CORTEN ACCESORIO UNIÓN | 7 x 15cm | 1,5 mm |



Unidades



PERFIL PLÁSTICO RECICLADO "L"

| Código | Descripción | Medidas | Grosor |
|-----------|--|--------------|--------|
| IN36-PL30 | PERFIL PLÁSTICO L 18 piquetas + 3 conectores | 3,8 x 900 cm | 3 mm |



Unidades




PERFIL FLEX PVC

| Código | Embalaje | Medidas | Color |
|-----------|--|------------------|----------------|
| IN36-PV02 | PAQUETE DE 14U + ACCESORIOS (14 Placas et 56 Puntas) | 227 x 4 x 5,2 cm | BLANCO |
| IN36-PV01 | PAQUETE DE 14U + ACCESORIOS (14 Placas et 56 Puntas) | 227 x 4 x 5,2 cm | GRIS ANTRACITA |



PAQUETE



tierras 07.1



TIERRA VEGETAL ABONADA

| Código | Embalaje | Peso |
|-----------|----------------|---------|
| AB01-20TB | BIG BAG | 1020 Kg |
| AB01-200T | M ³ | 1200 Kg |

60% TIERRA
40% COMPOST VEGETAL



TIERRA VEGETAL JARDINERÍA

| Código | Embalaje | Peso |
|-----------|----------------|---------|
| AB01-22TB | BIG BAG | 1020 Kg |
| AB01-202T | M ³ | 1300 Kg |

70% TIERRA
30% COMPOST VEGETAL



ECOTIERRA PARA HUERTO

| Código | Embalaje | Peso |
|-----------|----------------|---------|
| AB01-02TH | BIG BAG | 970 Kg |
| AB01-01TH | M ³ | 1150 Kg |



RECEBO CÉSPED

| Código | Embalaje | Peso |
|-----------|----------------|---------|
| AB01-1REB | BIG BAG | 850 Kg |
| AB01-10RE | M ³ | 1000 Kg |



SUELO ESTRUCTURAL DE GRAVAS

| Código | Embalaje | Unidad de venta |
|------------|----------|-----------------|
| AB01-001SE | A GRANEL | TN |





sustratos para cubiertas

ZINCOTERRA

Sustratos homologados por ZnCo

| Código | Descripción | Embalaje | Peso |
|------------|----------------------------|----------|--------|
| AB01-004TE | SUSTRATO ZINCOTERRA FLORAL | BIG BAG | 1000Kg |
| AB01-003TE | SUSTRATO ZINCOTERRA JARDÍN | BIG BAG | 1000Kg |



BIG BAG

sustratos especiales

SUSTRATO UNIVERSAL

| Código | Descripción | Embalaje | Peso |
|-----------|--------------------|----------|--------|
| AB01-205B | SUSTRATO UNIVERSAL | BIG BAG | 680 Kg |
| AB01-205T | SUSTRATO | M3 | 800 Kg |



A GRANEL



BIG BAG

SUSTRATO TIPO "GLORIES"

| Código | Descripción | Embalaje | Peso |
|------------|------------------|----------|-------|
| AB01-006TE | SUSTATO AGRÍCOLA | BIG BAG | 900Kg |



BIG BAG

MANTILLO COMPOSTADO

| Código | Embalaje | Peso |
|-----------|----------------|--------|
| AB01-50MB | BIG BAG | 600 Kg |
| AB01-500M | M ³ | 700 Kg |



A GRANEL



BIG BAG

ABONO ORGÁNICO TRITURADO

| Código | Embalaje | Peso |
|-----------|----------|--------|
| AB01-4ATB | BIG BAG | 380 Kg |
| AB01-40AT | M3 | 480 Kg |



A GRANEL



BIG BAG

COMPOST PARA HUERTO Y JARDÍN

| Código | Embalaje | Peso |
|------------|----------|--------|
| AB01-002CH | BIG BAG | 490 Kg |
| AB01-001CH | M3 | 590 Kg |



A GRANEL



BIG BAG



mulchings 07.2



ASTILLA DE PINO Y FRONDOSA


| Código | Denominación | Embalaje | Ud/Venta |
|-----------|-----------------------|------------|----------------|
| EN21-1050 | ASTILLA DE PINO 10/50 | SACO MALLA | SACO |
| AB01-02AP | ASTILLA DE PINO 10/50 | BIG BAG | BIG BAG |
| AB01-01AP | ASTILLA DE PINO 10/50 | A GRANEL | M ³ |
| AB01-7004 | ASTILLA DE FRONDOSA* | A GRANEL | TN |

*BAJO PEDIDO



CORTEZA PINO MULCH 25/50

| Código | Descripción | Embalaje | Peso |
|-----------|---------------|----------------|--------|
| AB01-612B | CORTEZA MULCH | BIG BAG | 210 Kg |
| AB01-612G | CORTEZA MULCH | M ³ | 250 Kg |




CORTEZA PINO DECORATIVA 15/25

| Código | Descripción | Embalaje | Peso |
|-----------|-----------------|----------------|--------|
| EN21-2073 | CORTEZA PINO | SACO MALLA | 35L |
| AB01-610B | CORTEZA DE PINO | BIG BAG | 180 Kg |
| AB01-6010 | CORTEZA DE PINO | M ³ | 250 Kg |



CORTEZA PINO DECORATIVA EXTRA

| Código | Descripción | Embalaje | Peso |
|-----------|-----------------|----------------|--------|
| AB01-613B | CORTEZA DE PINO | BIG BAG | 220 Kg |
| AB01-613G | CORTEZA DE PINO | M ³ | 250 Kg |



ACOLCHADO VEGETAL

| Código | Descripción | Embalaje | Peso |
|-----------|-------------------|----------------|-------------------------|
| AB01-02BM | ACOLCHADO VEGETAL | BIG BAG | 500 Kg |
| AB01-01BM | ACOLCHADO VEGETAL | M ³ | 600 Kg / M ³ |





BALA TURBA IMPORTACIÓN

| Código | Embalaje | Volumen | Ud/Palet |
|-----------|----------|---------|----------|
| EN21-3020 | SACO | 250 L | 18 |



SACO



SACO SUSTRATO UNIVERSAL INT/EXT

| Código | Embalaje | Volumen | Ud/Palet |
|------------|----------|---------|----------|
| EN21-20035 | SACO | 50 L | 48 |



SACO



SACO CORTEZA DE PINO

| Código | Embalaje | Volumen | Ud/Palet |
|-----------|----------|---------|----------|
| EN21-2070 | SACO | 50 L | 48 |
| EN21-2073 | SACO | 35 L | - |



SACO



SACO RECEBO

| Código | Embalaje | Volumen | Ud/Palet |
|-----------|----------|---------|----------|
| EN21-2051 | SACO | 50 L | 45 |



SACO



ABONO ORGÁNICO DE CABALLO

| Código | Embalaje | Volumen | Ud/Palet |
|-----------|----------|---------|----------|
| EN21-2062 | SACO | 50 L | 45 |



SACO



SACO FIBRA 100% COCO

| Código | Embalaje | Volumen | Ud/Palet |
|-----------|----------|---------|----------|
| EN21-7000 | SACO | 50 L | 54 |



SACO





SACO ARCILLA EXPANDIDA 8/16

| Código | Embalaje | Volumen | Ud/Palet |
|------------|------------|---------|----------|
| EN21-7011 | SACO MALLA | 33 l | 36 |
| AD20-7010* | BIG BAG | 1.5 M3 | - |

*BAJO PEDIDO



SACO



HIDROGEL

| Código | Embalaje | Peso |
|-----------|----------|-------|
| EN21-7020 | SACO | 20 Kg |

Retenedor de agua.



SACO

FERTILIZANTES



SACO RHIZOVIT PROCESS 3

| Código | Embalaje | Peso | Ud/Palet |
|-----------|----------|-------|----------|
| EN21-1011 | SACO | 25 Kg | 64 |



SACO



SACO MULTIGREEN CLASSIC

| Código | Embalaje | Peso | Ud/Palet |
|-----------|----------|-------|---------------------------|
| EN21-1012 | SACO | 25 Kg | 48 |
| | | | 20 + 10 + 10 + (4) + 2 MG |



SACO



SACO MULTIGREEN SOMERO

| Código | Embalaje | Peso | Ud/Palet |
|-----------|----------|-------|------------------------|
| EN21-1013 | SACO | 25 Kg | 48 |
| | | | 18 + 5 + 18 + [2 MG] |



SACO



DECORACIÓN: bolas decorativas

08.1

BOLA DECORATIVA RAINBOW

| Código | Diámetro Ø | Peso | Ud/Palet |
|------------|------------|-------|----------|
| 11DEC-16BO | 20 cm | 12 Kg | 20 |
| 11DEC-15BO | 30 cm | 35 Kg | 10 |
| 11DEC-14BO | 40 cm | 90 Kg | 4 |



Unidades



BOLA DECORATIVA ARENISCA WENGUÉ

| Código | Diámetro Ø | Peso | Ud/Palet |
|-----------|------------|--------|----------|
| LZ46-B040 | 20 cm | 12 Kg | 10 |
| LZ46-B041 | 30 cm | 38 Kg | 6 |
| LZ46-B042 | 40 cm | 90 Kg | 4 |
| LZ46-B043 | 50 cm | 175 Kg | 4 |



Unidades



BOLA DECORATIVA GREEN STONE

| Código | Diámetro Ø | Peso | Ud/Palet |
|-----------|------------|--------|----------|
| LZ46-I012 | 30 cm | 35 Kg | 10 |
| LZ46-I013 | 40 cm | 85 Kg | 6 |
| LZ46-I014 | 50 cm | 200 Kg | 4 |



Unidades



BOLA DECORATIVA MÁRMOL VETEADO (pulido)

| Código | Diámetro Ø | Peso | Ud/Palet |
|-----------|------------|--------|----------|
| LZ46-B020 | 20 cm | 12 Kg | 10 |
| LZ46-B022 | 40 cm | 90 Kg | 4 |
| LZ46-B023 | 50 cm | 175 Kg | 4 |



Unidades



BOLA DECORATIVA GRANITO NEGRO (pulido)

| Código | Diámetro Ø | Peso | Ud/Palet |
|-----------|------------|--------|----------|
| LZ46-B030 | 20 cm | 12 Kg | 10 |
| LZ46-B031 | 30 cm | 38 Kg | 6 |
| LZ46-B032 | 40 cm | 90 Kg | 4 |
| LZ46-B033 | 50 cm | 175 Kg | 4 |



Unidades



bolas decorativas 08.1



BOLA DECORATIVA GRANITO GRIS

| Código | Diámetro Ø | Peso | Ud/Palet |
|-----------|------------|--------|----------|
| LZ46-BO10 | 20 cm | 12 Kg | 10 |
| LZ46-BO11 | 30 cm | 38 Kg | 6 |
| LZ46-BO12 | 40 cm | 90 Kg | 4 |
| LZ46-BO13 | 50 cm | 175 Kg | 4 |



BOLA DECORATIVA MANGLAR

| Código | Diámetro Ø | Peso | Ud/Palet |
|------------|------------|-------|----------|
| LZ46-DEC20 | 30 cm | 10 Kg | 32 |
| LZ46-DEC21 | 40 cm | 16 Kg | 12 |
| LZ46-DEC22 | 50 cm | 47 Kg | 12 |



BOLA DECORATIVA HORMIGÓN BLANCO

| Código | Diámetro Ø | Peso | Ud/Palet |
|-----------|------------|-------|----------|
| LZ46-I043 | 20 cm | 4 Kg | |
| LZ46-I045 | 40 cm | 20 Kg | 12 |
| LZ46-I046 | 50 cm | 50 Kg | 12 |

Piedra artificial



BOLA DECORATIVA HORMIGÓN NEGRO

| Código | Diámetro Ø | Peso | Ud/Palet |
|-----------|------------|-------|----------|
| LZ46-I047 | 20 cm | 4 Kg | |
| LZ46-I049 | 40 cm | 20 Kg | 12 |
| LZ46-I050 | 50 cm | 50 Kg | 12 |

Piedra artificial





figuras

08.2



GUERRERO XIAN ERGUIDO GREEN STONE

| Código | Medidas | Peso | UD/Palet |
|-----------|---------|--------|----------|
| LZ46-I017 | 150 cm | 225 Kg | 2 |
| LZ46-I018 | 200 cm | 370 Kg | 2 |



Piedra natural

Consultar disponibilidad

GUERRERO XIAN POSTRADO GREEN STONE

| Código | Medidas | Peso | Ud/Palet |
|-----------|---------|--------|----------|
| LZ46-I015 | 100 cm | 150 Kg | 2 |
| LZ46-I016 | 150 cm | 435 Kg | 1 |



Piedra natural

Consultar disponibilidad

BUDDHA SENTADO MEDITANDO GREEN STONE

| Código | Medidas | Peso | Ud/Palet |
|-----------|---------|-------|----------|
| LZ46-I005 | 45 cm | 20 Kg | 6 |
| LZ46-I006 | 75 cm | 84 Kg | 4 |



Piedra natural

Consultar disponibilidad

BUDDHA SENTADO CHAKRA GREEN STONE

| Código | Medidass | Peso | Ud/Palet |
|-----------|----------|-------|----------|
| LZ46-I003 | 45 cm | 20 Kg | 6 |
| LZ46-I004 | 75 cm | 85 Kg | 4 |



Piedra natural

Consultar disponibilidad

CABEZA BUDDHA GREEN STONE

| Código | Medidas | Peso | Ud/Palet |
|-----------|---------|--------|----------|
| LZ46-I001 | 50 cm | 71 Kg | 8 |
| LZ46-I002 | 100 cm | 180 Kg | 2 |

CABEZA BUDDHA HORMIGÓN

| Código | Medidas | Peso | Ud/Palet |
|-----------|---------|-------|----------|
| LZ46-I055 | 50 cm | 40 Kg | 8 |
| LZ46-I056 | 100 cm | 80 Kg | 2 |



Consultar disponibilidad

FIGURA ABSTRACTA MELANCOLÍA

| Código | Altura | Peso | Ud.Palet |
|-----------|--------|-------|----------|
| LZ46-I042 | 50 cm | 15 Kg | 18 |

Piedra artificial

Consultar disponibilidad



Piedra natural



Piedra artificial



figuras 08.2



FIGURA YOGA NAMASTE

| Código | Altura | Peso | Ud./Palet |
|-----------|--------|-------|-----------|
| LZ46-1037 | 80 cm | 48 Kg | 3 |

Piedra artificial

Consultar disponibilidad



FIGURA YOGA ASANA

| Código | Altura | Peso | Ud./Palet |
|-----------|--------|-------|-----------|
| LZ46-1035 | 80 cm | 48 Kg | 4 |

Piedra artificial

Consultar disponibilidad



FIGURA YOGA KARMA

| Código | Altura | Peso | Ud./Palet |
|-----------|--------|-------|-----------|
| LZ46-1051 | 80 cm | 70 Kg | 4 |

Piedra artificial

Consultar disponibilidad



FIGURA YOGA LOTUS

| Código | Altura | Peso | Ud./Palet |
|-----------|--------|-------|-----------|
| LZ46-1036 | 80 cm | 70 Kg | 4 |

Piedra artificial

Consultar disponibilidad



SET DE DOS GUARDIANES TEMPLO COREANO

| Código | Altura | Peso | Ud./Palet |
|-----------|--------|--------|----------------|
| LZ46-1041 | 150 cm | 142 Kg | 3 sets (6 uds) |

Piedra artificial

Consultar disponibilidad



MOÁI GREEN STONE

| Código | Medidas | Peso | Ud./Palet |
|-----------|---------|--------|-----------|
| LZ46-1007 | 30 cm | 8,75Kg | 6 a 8 |
| LZ46-1008 | 50 cm | 27 Kg | 4 a 6 |
| LZ46-1009 | 100 cm | 190 Kg | 4 |
| LZ46-1010 | 150 cm | 610 Kg | 2 |
| LZ46-1011 | 200 cm | 950 Kg | 1 |



Piedra natural



MOÁI HORMIGÓN

| Código | Medidas | Peso | Ud./Palet |
|-----------|---------|--------|-----------|
| LZ46-1021 | 30 cm | 5 Kg | 6 a 8 |
| LZ46-1022 | 65 cm | 40 Kg | 12 |
| LZ46-1023 | 100 cm | 65 Kg | 8 a 12 |
| LZ46-1024 | 150 cm | 170 Kg | 4 |
| LZ46-1025 | 200 cm | 410 Kg | 1 |

Piedra artificial



MACETA MOÁI HORMIGÓN

| Código | Altura | Peso | Ud./Palet |
|-----------|--------|-------|-----------|
| LZ46-1038 | 45 cm | 13 Kg | 27 |
| LZ46-1039 | 65 cm | 33 Kg | 12 |
| LZ46-1040 | 100 cm | 65 Kg | 8 |

Piedra artificial



MONJE ERGUIDO HORMIGÓN

| Código | Medidas | Peso | Ud./Palet |
|-----------|---------|-------|-----------|
| LZ46-1027 | 60 cm | 30 Kg | 24 |

Piedra artificial

Consultar disponibilidad



MONJE SENTADO HORMIGÓN

| Código | Medidas | Peso | Ud./Palet |
|-----------|---------|-------|-----------|
| LZ46-1026 | 60 cm | 45 Kg | 8 |

Piedra artificial


Consultar disponibilidad





BOLO GIGANTE GRANITO NEGRO

| Código | Calibre | Embalaje. | Peso Ud. | Ud/Palet |
|-----------|----------|-----------|----------|----------|
| LZ46-BG30 | 30/50 cm | Palet | 70 kg | 6 |
| LZ46-BG50 | 50/80 cm | Palet | 140 kg | 4 |



BOLO GIGANTE MÁRMOL BLANCO VETEADO

| Código | Calibre | Embalaje. | Peso Ud. | Ud/Palet |
|-----------|----------|-----------|----------|----------|
| LZ46-BG31 | 30/50 cm | Palet | 70 kg | 6 |
| LZ46-BG51 | 50/80 cm | Palet | 140 kg | 4 |



PICA DE PIEDRA BASALTO

| Código | Peso |
|----------|-------|
| 11DEC-PA | 66 Kg |



GLASS ROCK "CRISTAL"

| Código | Granulometría | Embalaje | Peso | Cajas/Pal |
|-----------|---------------|----------|--------|-----------|
| LZ46-GR01 | 50/150 | CAJA | 250 kg | 4 |
| LZ46-GR05 | 100/300 | CAJA | 250 kg | 4 |



GLASS ROCK "AZUL"

| Código | Granulometría | Embalaje | Peso | Cajas/Pal |
|-----------|---------------|----------|--------|-----------|
| LZ46-GR02 | 50/150 | CAJA | 250 kg | 4 |
| LZ46-GR06 | 100/300 | CAJA | 250 kg | 4 |



GLASS ROCK "TURQUESA"

| Código | Granulometría | Embalaje | Peso | Cajas/Pal |
|-----------|---------------|----------|--------|-----------|
| LZ46-GR03 | 50/150 | CAJA | 250 kg | 4 |
| LZ46-GR04 | 100/300 | CAJA | 250 kg | 4 |





LINTERNA ZEN BASALTO

| Código | Medidas | Peso |
|-----------|----------|-------|
| LZ46-LA03 | 25/28 cm | 22 Kg |
| LZ46-LA04 | 40/45 cm | 36 Kg |



Unidades

LINTERNA ZEN YAMADORO

| Código | Medidas | Peso |
|-----------|----------|-------|
| LZ46-LA01 | 60/65 cm | 59 Kg |
| LZ46-LA02 | 75 cm | 64 Kg |



Consultar disponibilidad

Unidades

POZO DE FUEGO

| Código | Piedra | Diametro | Grosor | Peso |
|-----------|---------|----------|--------|---------|
| LZ46-PF01 | Basalto | 1.18 M | 20 CM | 1500 Kg |



Consultar disponibilidad

Unidades

LINTERNA ZEN YUKIMI GATA GRANITO

| Código | Medidas | Peso |
|-----------|---------|------|
| LZ46-LA05 | 60cm | 80Kg |



Unidades

LINTERNA ZEN YUKIMI GATA HORMIGÓN

| Código | Medidas | Peso |
|-----------|---------|------|
| LZ46-I028 | 70cm | 50Kg |



Unidades

BAMBÚ NATURAL DECO. MARRÓN

| Código | Medidas | Ud. Venta | Color |
|------------|---------------|-----------|--------|
| LZ46-BNM01 | 240 x 4-6cm | PIEZA | MARRÓN |
| LZ46-BNM02 | 240 x 7-9cm | PIEZA | MARRÓN |
| LZ46-BNM03 | 240 x 10-12cm | PIEZA | MARRÓN |

BAMBÚ NATURAL DECO. AMARILLO

| Código | Medidas | Ud. Venta | Color |
|-----------|---------------|-----------|----------|
| LZ46-BN01 | 240 x 5-6cm | PIEZA | AMARILLO |
| LZ46-BN02 | 240 x 8-9cm | PIEZA | AMARILLO |
| LZ46-BN03 | 240 x 11-12cm | PIEZA | AMARILLO |



Unidades



servicio de transporte

09.1



En Bruc Jardí tenemos un objetivo muy claro que es aportar la mejor calidad de productos y servicios.

Por ello disponemos de una flota propia de camiones grúa y camiones bañera, además de ofrecer un servicio de transporte externalizado.

Todo ello con la misión de adaptarnos a las condiciones de nuestros clientes.

Consúltanos para más información.



Entregas en obras y almacenes, con grúas adaptadas a la configuración de cualquier destino de descarga.

Chóferes expertos en la manipulación del material de Bruc Jardí.



Diseño y colocación de adoquines

Ofrecemos la posibilidad de visita a obra, presupuesto y colocación del material por parte de nuestros expertos (a partir de 200 M2).

La colocación de los adoquines es tan importante como la elección de los mismos, por sus tonalidades y posibilidad de combinar en multitud de formas. El acabado que ofrece es de gran belleza.

Los suelos adoquinados se hallan destinados a soportar cargas pesadas, por ello, el tipo de piedra es de gran dureza (granitos, basaltos...). El adoquín se dispone sobre una capa constituida por una mezcla de arena y cemento de un espesor de 4 a 6 cm. La cual se ha colocado sobre la "caja" que es el nombre que recibe la excavación practicada en el suelo (ha de estar perfectamente plana y compactada).

La colocación de adoquines tiene lugar a cordel, situando las juntas alternadas, de tal forma el pavimento mantiene un equilibrio firme. Una vez colocado y compactado, se procede al relleno de las juntas con arena o portland.



El tamaño de la piedra empleado no es muy grande (20x10x10 cm, 10x10x10m, 10x10x5 cm, 5x5x5 cm...) dicho tamaño nos proporciona un excelente manejo.

Existen múltiples diseños en la colocación:

Adoquinado alineado en un sentido: Tanto en horizontal como en diagonal al eje de la calzada.
Adoquinado alineado en dos sentidos: Colocación en espiga

Adoquinado colocado con diseño curvo: A modo de ondas, abanico

Adoquinado con dibujos resaltados por el empleo de piedras de diferentes colores.



Soluciones personalizadas de carpintería

Servicios de carpintería

Ilimitadas posibilidades para el mecanizado de la madera con máquinas de alta tecnología:



Centro de mecanizado CNC para el mecanizado de madera.

La PRO-MASTER 7122 de 4 ejes tiene una enorme capacidad de mecanizado con una altura de mecanizado efectiva de 210 mm desde la parte superior de las ventosas.

Muestra sus capacidades en especial con los mecanizados más pesados en madera maciza y materiales especiales

Servicios al profesional:

- Mecanización, fresado y corte a medida
- Tintado de la madera
- Preparación en kit
- Pre-montaje en taller
- Fabricación a medida
- Personalización de productos





Toda la electricidad que consume BRUC JARDÍ proviene únicamente de energías renovables (eólica, solar e hidráulica)



Estamos certificados según la Norma ISO14000 y en evolución continua.



política y objetivos ambientales



BRUC JARDÍ manifiesta su voluntad de comercializar gradualmente una gama de productos y servicios respetuosos con el medio ambiente.

Queremos contribuir a **desarrollar una jardinería sostenible** y potenciar todos aquellos materiales que mejor y más eficientemente se integren en el medio natural. A la vez que reafirmamos nuestro compromiso con la protección y regeneración del medio ambiente, la prevención de la contaminación, la reducción de los impactos de nuestra actividad como contribución a los efectos del cambio climático, en la mejora continua, y también en el cumplimiento de todos aquellos requisitos legales, y otros voluntarios que subscribimos, y que puedan afectar al medio ambiente.

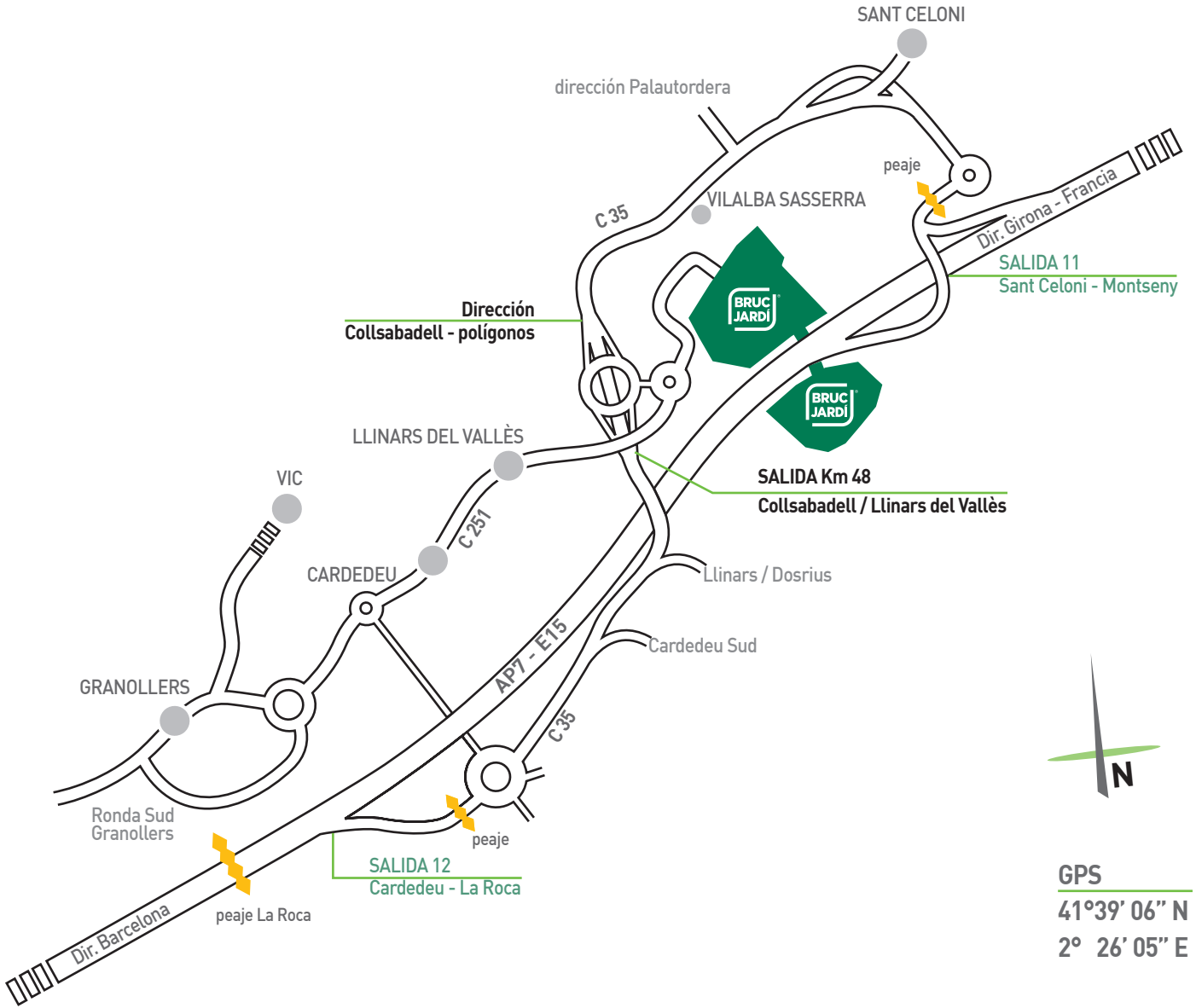
Bureau veritas ha certificado la obtención de la **ISO 14001:2015** por una correcta gestión medioambiental y por el compromiso continuado y constante en defensa de los valores de protección del medio ambiente. Con el fin de reafirmarnos en esta dirección, **BRUC JARDÍ** ha contratado el 100% de la energía eléctrica que consume proveniente de fuentes renovables.

Trabajamos con productos de madera tratada europea que disponen de certificado **FSC®/PEFC®**. Los sistemas de gestión/dirección de los proveedores han sido evaluados y sus productos certificados.

 **BRUC JARDÍ**®

10

dónde estamos





Muy cerca de la AP7 y situada a 30 Km. de Barcelona, **BRUC JARDÍ** está estratégicamente situada en el corredor de mercancías del Mediterráneo. Nuestra excelente situación combinada a la experiencia y profesionalidad que siempre nos ha distinguido nos permite ofrecer a nuestros clientes una respuesta rápida y efectiva.

Unas instalaciones de 63.000m² aportan valor añadido a nuestros productos. Disponemos de showroom de piedra natural y estoc permanente de todas nuestras referencias.

Desde 1989 tu mayorista de material para jardinería



BRUC JARDÍ, S.L.U.

C-35, salida km 48

Cal Adrià, s/n

08450 Llinars del Vallès (Barcelona)


España

GPS: 41° 39' 06" N - 2° 26' 05" E

T.+34 93 841 22 61

brucjardi@brucjardi.com

www.brucjardi.com



desde

1989

© BRUC JARDÍ - Reservados todos los derechos.

Queda prohibida la reproducción total o parcial de información, imágenes y contenidos sin el previo consentimiento por escrito de BRUC JARDÍ, s.l.u.
Con el fin de mejorar, BRUC JARDÍ se reserva el derecho de modificar, cambiar o anular cualquier contenido de este catálogo sin previo aviso.